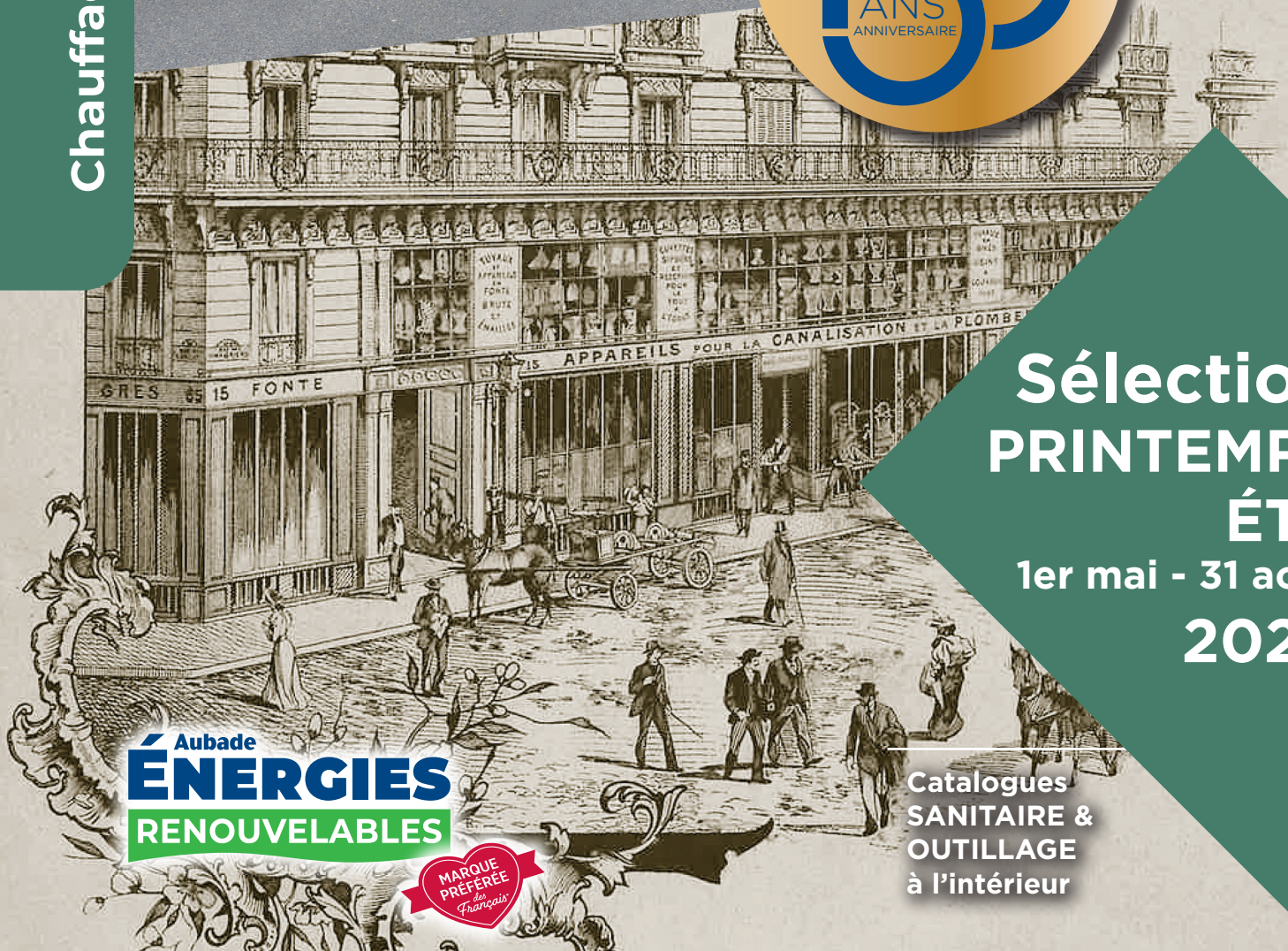


CHADAPAUX

depuis 1876

Chauffage • Climatisation • ENR



Sélection
PRINTEMPS
ÉTÉ
1er mai - 31 août
2026

Aubade
ÉNERGIES
RENOUVELABLES

MARQUE
PRÉFÉRÉE
des Français

Catalogues
SANITAIRE &
OUTILLAGE
à l'intérieur

eBAT

LE SITE DES PROS POUR LES PROS

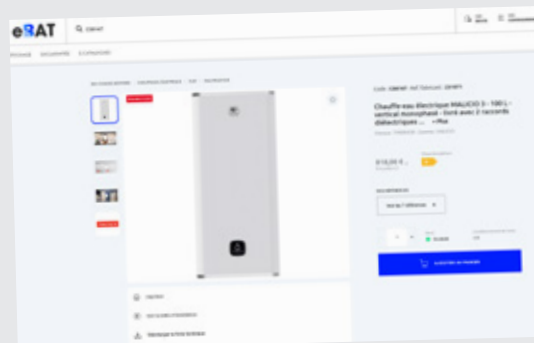
NOTRE SITE E-COMMERCE

+ de 250 000 références
produits et accessoires des plus
grands fabricants.

PRIX ET STOCK EN TEMPS REEL

Sur notre site e-commerce eBAT, retrouvez en temps réels toutes informations utiles : vos prix, stocks disponibles, promotions et déstockage...

Composez votre panier rapidement et efficacement !



Sanitaire



Eau chaude
sanitaire



Plomberie



Fixations et
consommables



Zinguerie



Chauffage
hydraulique



Chauffage
électrique



Climatisation et
ventilation



Electricité



Carrelage et
revêtement de
sol



Outils



Pièces détachées

INFORMATIONS UTILES

Informations «Prix»

Les prix mentionnés dans ce catalogue sont des prix publics HT.

Compte tenu de la conjoncture internationale actuelle et des hausses de prix de certaines matières premières (notamment le laiton et les dérivés du pétrole), certains de nos fournisseurs pourraient appliquer des réajustements tarifaires. En conséquence, **les prix indiqués dans ce catalogue sont susceptibles d'évoluer** et ne peuvent être garantis pour toute sa durée de validité.

Produits en stock

Dans nos entrepôts, nous gérons un stock important de produits afin de vous livrer dans des délais les plus courts possibles. Les produits disponibles en stock permanent sont identifiés dans ce catalogue par une pastille de couleur verte. Nous pouvons prendre immédiatement votre commande s'y référant et assurons son traitement dans la journée. Les autres produits sont disponibles sur commande.

Produits en stock permanent ●

Les images présentées dans ces catalogues sont non contractuelles. Les prix sont fournis à titre indicatif. Ils sont susceptibles d'évoluer. Prix valables sous réserve d'erreurs typographiques.

Depuis plus d'un siècle
vos exigences
ont forgé
notre compétence

| | | | |
|--|----|------------------------|----|
| ACOVA | 8 | IRSAP | 58 |
| ALDES | 14 | POLAR..... | 61 |
| AMBLARD | 13 | ROTH..... | 62 |
| ATLANTIC Chauffe-eau..... | 16 | S&P | 64 |
| ATLANTIC Radiateurs/Sèche-serviettes | 18 | SAMSUNG EXCLUSIF | 66 |
| ATLANTIC Pompes à chaleur..... | 20 | SAUNIER DUVAL | 70 |
| ATLANTIC Chaudières | 21 | SENTINEL | 72 |
| ATLANTIC Chaufferie..... | 24 | SFA..... | 73 |
| BDR THERMEA CHAPPEE | 26 | SFERACO..... | 74 |
| BDR THERMEA DE DIETRICH..... | 27 | STYX | 75 |
| BOSCH | 30 | TEN | 76 |
| BRUGMAN | 32 | THERMADOR | 79 |
| BWT | 34 | THERMOR..... | 80 |
| BRULEURS..... | 36 | UBBINK | 84 |
| CODITAL..... | 37 | VAILLANT | 86 |
| CR2J | 38 | VASCO..... | 88 |
| CUENOD | 42 | WATTS | 90 |
| DRAG'EAU..... | 43 | WILO | 89 |
| ELM LEBLANC | 44 | | |
| FRISQUET..... | 46 | | |
| GIACOMINI | 49 | | |
| GRUNDFOS | 50 | | |
| GURTNER..... | 52 | | |
| INTUIS..... | 54 | | |

DEPUIS PLUS D'UN SIÈCLE, avec vous dans tous vos projets !

- ✓ **Une présence forte en Ile-de-France** : 23 agences - 10 salles d'exposition
- ✓ **Des produits disponibles très rapidement**
Au bureau ou directement sur vos chantiers, selon le mode de livraison choisi
- ✓ **+ de 250 000 produits disponibles en ligne** et **+ de 60 000 références en stock** permanent
- ✓ **+ de 500 marques référencées** en sanitaire, ENR, outillage...
- ✓ **+ de 40 000 m² de surface de stockage** en Ile-de-France
- ✓ **+ de 200 experts métiers** formés et disponibles pour vous accompagner

Retrouvez-nous
sur les réseaux



CHADAPAUX
depuis 1878

ESPACE
Aubade

SALLE DE BAINS • CARRELAGE



Programme de fidélité : cumulez des euros sur votre carte Espace Aubade.

La carte de paiement Espace Aubade

Affiliée au réseau **MasterCard** en France et à l'étranger, vous pouvez consommer vos euros cumulés sur **votre carte Espace Aubade** partout, à l'exception des automates (péage, parking, retrait d'argent...). Elle est **nominative** et **protégée** par un code PIN.



LIVRAISON dans toute l'Ile-de-France à J+1

LIVRAISON AU BUREAU :

Passez votre commande **avant 17h**
Recevez vos produits dès le lendemain

LIVRAISON CHANTIER :

Passez votre commande **avant 14h**
Recevez vos produits dès le lendemain

LIVRAISON RAPIDE*



**PARIS
INTRA-MUROS :**
Livraison à vélo
EN 1 HEURE



**PARIS
INTRA-MUROS :**
Livraison à vélo
EN 2 HEURES



**PETITE
COURONNE :**
Livraison à vélo
EN 2 HEURES

**Service portant sur 6000 produits disponibles en stock, présentés dans le catalogue H1. Livraison en 1H de 8h30 à 16h00 / Livraison en 2H de 8h30 à 15h00 (sauf vendredi de 8h30 à 14h30).*

CLICK'N COLLECT

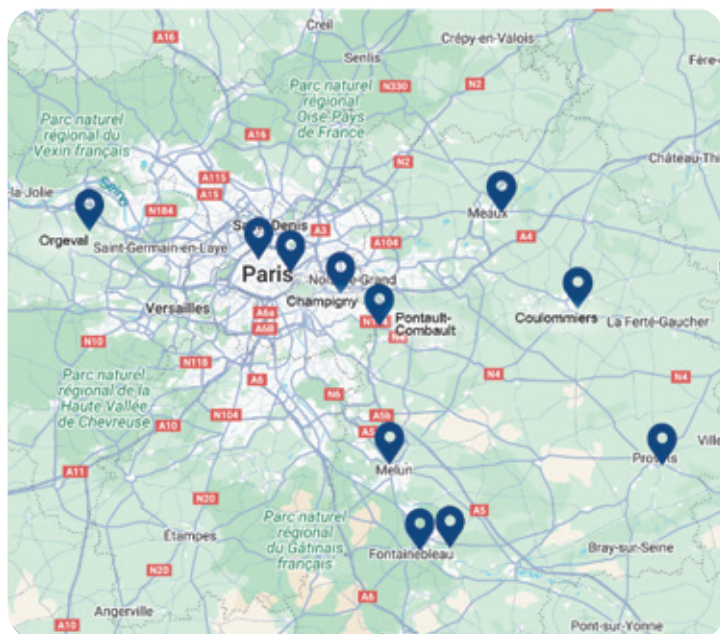


AGENCE
CHADAPAUX
PARIS 11

Passez commande **avant 17h** et
récupérez vos produits dès 7h
le lendemain dans notre agence
Chadapaux Paris 11e.

Une solution ultra-performante pour
vos besoins les plus pressants.

Nos salles d'exposition, VOTRE VITRINE



11 salles d'exposition réparties sur toute l'Ile-de-France.

Nos conseillers travaillent à vos côtés pour
répondre à toutes les attentes de vos clients
et pour concrétiser leur projet.

ePRIME une solution clé en main pour MAXIMISER VOS VENTES

CEE Les certificats D'ÉCONOMIES D'ÉNERGIE

MaPrimeRénov'
Mieux chez moi, mieux pour la planète

- GAGNEZ en TEMPS et en EFFICACITÉ !
- Gestion des dossiers CEE
- Gestion des dossiers MaPrimeRenov'
- Offre de financement du reste à charge
- Accélérez la signature de vos devis !

ESPACE **Aubade** PRO

Téléchargez
l'application



Notre application POUR LES PROS

Aubade PRO

eBAT
accès direct e-commerce

PRO
une messagerie INSTANTANÉE

un fil d'actualité Espace Aubade

Des outils PRO pour les PROS !

- scanBAT
- Plan de RENDEZ-VOUS
- Configurateur de MEUBLES
- Simulateur CARRELAGE PRO
- Simulateur D'AIDES
- Simulateur CHAUFFAGE
- Simulateur PHOTOVOLTAIQUE
- Simulateur DPE

eBAT

LE SITE DES PROS POUR LES PROS

SYSTÈME DE **SCANACHAT** : GAGNEZ DU TEMPS !



Depuis votre smartphone, scannez les produits en magasin et retrouvez-les dans votre panier en ligne.

DIFFÉREZ
VOS ACHATS

ENREGISTREZ
VOS FAVORIS

GÉREZ VOS
STOCKS

GÉNÉREZ
VOS DEVIS

**Vous êtes un Pro ?
DEVENEZ UN
PRO AUBADE !**



Rejoindre Les Pros Aubade, c'est faire le choix d'un partenariat stratégique qui met en lumière votre expertise et vous offre des outils concrets pour développer votre activité.

VOS AVANTAGES :

- Une visibilité accrue et une notoriété renforcée,
- Un gage de qualité et de crédibilité,
- Un partenariat clé en main pour simplifier votre quotidien,
- Des avantages exclusifs pour booster votre activité.

**Bénéficiez d'un véritable levier
de croissance.**



ACOVA AUBADE CREATION

ACOVA




Exclusivité Espace
Aubade, nouveauté,
qualité, design et
notoriété !




TIGA



OUVEA AIR



OUVEA ELECTRIQUE



KALISMA



CHIARA



ACOVA LES SÈCHE-SERVIETTES



FABRIQUÉ EN FRANCE

NOUVEAU

Muni d'une nouvelle télécommande simple et intuitive

ACOVA

| ÉNERGIE | RÉFÉRENCE | PUISSANCE | PRIX PUBLIC HT |
|--|-----------------|-------------------|----------------|
| ATOLL SPA | | | |
| chauffage électrique | TSL-030-040-TF | 300W | 327,72 € |
| | TSL-030-050-TF | 300W | 275,34 € |
| | TSL-050-040-TF | 500W | 399,87 € |
| | TSL-050-050-TF | 500W | 302,30 € |
| | TSL-075-050-TF | 750W | 316,21 € |
| | TSL-100-050-TF | 1000W | 415,80 € |
| CALA SYMÉTRIQUE | | | |
| chauffage électrique | TLNZ2025050EBZF | 250W | 188,32 € |
| | TLN-050-050-TF | 500W | 470,99 € |
| | TLN-075-050-TF | 750W | 511,45 € |
| | TLN-100-050-TF | 1000W | 591,24 € |
| TIGA | | | |
| chauffage électrique | TTI-050-050/MF | 500W | 249,17 € |
| | TTI-075-050/MF | 750W | 274,17 € |
| | TTI-100-060/MF | 1000W | 307,50 € |
| OUEVA/OUVEA AIR | | | |
| chauffage électrique | TOU-050-050/GF | 500W | 404,17 € |
| | TOU-075-050/GF | 750W | 440,83 € |
| | TOU-100-050/GF | 1000W | 499,17 € |
| | TOU-120-050-IFS | 500+1000W | 515,83 € |
| | TOU-150-050-IFS | 750+1000W | 549,17 € |
| | TOU-180-050-IFS | 1000+1000W | 615,83 € |
| FASSANE SPA / FASSANE SPA TWIST/FASSANE SPA AIR | | | |
| chauffage électrique | TFAS-050-050/GF | Symétrique 500W | 580,83 € |
| | TFAS-075-050/GF | Symétrique 750W | 629,61 € |
| | TFAS-100-050/GF | Symétrique 1000W | 725,66 € |
| | TFR-050-055/GF | Asymétrique 500W | 685,06 € |
| | TFR-075-055/GF | Asymétrique 750W | 736,47 € |
| | TFRSR100055EDAF | Asymétrique 1000W | 920,00 € |
| Remplacer "R" par "L" pour un collecteur à gauche | | | |
| chauffage électrique | TFRSV050055EDAF | Twist 500W | 760,00 € |
| | TFR075-055/GF | Twist 750W | 818,41 € |
| | TFR100-055/GF | Twist 1000W | 917,94 € |
| Remplacer "R" par "L" pour un collecteur à gauche | | | |
| chauffage électrique | TFR050-055IFS | 500+1000 W | 863,23 € |
| | TFR075-055IFS | 750+1000 W | 912,93 € |
| | TFR100-055IFS | 1000+1000 W | 1 034,20 € |
| Remplacer "R" par "L" pour un collecteur à gauche | | | |

Produits en stock permanent :

| ÉNERGIE | RÉFÉRENCE | PUISSANCE | PRIX PUBLIC HT | |
|--|---|-----------------------|----------------|--|
| ATOLL SPA | | | | |
| chauffage central | SL-080-050 | 388W | 161,96 € | |
| | SL-120-050 | 571W | 186,33 € | |
| | SL-150-050 | 716W | 221,78 € | |
| | SL-150-060 | 839W | 227,93 € | |
| | SL-170-060 | 966W | 261,52 € | |
| | SL-170-075 | 1207W | 274,85 € | |
| chauffage mixte | ASL-080-050-MF | 388W | 382,50 € | |
| | ASL-120-050-MF | 571W | 442,00 € | |
| | ASL-150-050-MF | 716W | 484,50 € | |
| | ASL-170-060-MF | 966W | 535,50 € | |
| CALA SYMÉTRIQUE | | | | |
| chauffage mixte | ALNSS120050MDF | 612W/750W | 600,00 € | |
| | ALNSS150040MDF | 796W/750W | 650,00 € | |
| | ALNSS170050MDF | 973W/1000W | 670,00 € | |
| TIGA | | | | |
| chauffage central | TI-130-050 | 659W | 132,50 € | |
| | TI-150-050 | 763W | 157,50 € | |
| | TI-170-060 | 1033W | 182,50 € | |
| OUEVA / OUEVA AIR | | | | |
| chauffage central | OU-120-050 | Ouvéa 634W | 249,17 € | |
| | OU-150-050 | Ouvéa 783W | 290,83 € | |
| | OU-180-050 | Ouvéa 929W | 299,17 € | |
| | OU-120-050-IFS | Ouvéa Air 634+1000W | 399,17 € | |
| | OU-150-050-IFS | Ouvéa Air 783+1000W | 440,83 € | |
| | OU-180-050-IFS | Ouvéa + Air 950+1000W | 457,50 € | |
| FASSANE SPA / FASSANE SPA TWIST / FASSANE SPA AIR | | | | |
| chauffage central | FAS-082-050 | Symétrique 411W | 308,86 € | |
| | FAS-133-050 | Symétrique 625W | 382,35 € | |
| | FAS-185-060 | Symétrique 1019W | 538,02 € | |
| | FAS-185-080 | Symétrique 1300W | 651,76 € | |
| chauffage mixte | AFAS-074-050-TF | 377W | 552,50 € | |
| | AFAS-126-050-TF | 583W | 680,00 € | |
| | AFAS-148-050-TF | 691W | 807,50 € | |
| | AFAS-185-060-TF | 980W | 935,00 € | |
| | FR081-055 | Asymétrique 429W | 402,67 € | |
| chauffage central | FR118-055 | Asymétrique 594W | 477,99 € | |
| | FR168-055 | Asymétrique 809W | 620,16 € | |
| | Remplacer "R" par "L" pour un collecteur à gauche | | | |
| chauffage central | FRT081-055 | Twist 429W | 796,73 € | |
| | FRT118-055 | Twist 594W | 887,77 € | |
| | FRT168-055 | Twist 809W | 1 024,36 € | |
| chauffage central | Remplacer "R" par "L" pour un collecteur à gauche | | | |
| | FR081-055IFS | 429 + 1000 W | 609,90 € | |
| | FR118-055IFS | 594 + 1000 W | 685,22 € | |
| FR168-055IFS | 809 + 1000 W | 827,39 € | | |
| Remplacer "R" par "L" pour un collecteur à gauche | | | | |
| RADIATEURS FASSANE PREM'S | | | | |
| chauffage central | SHX-200-029 | 628W | 287,51 € | |
| | SHX-200-044 | 942W | 375,42 € | |
| | SHX-200-059 | 1256W | 475,86 € | |
| | SHX-200-074 | 1570W | 563,75 € | |
| | SHXD-200-029 | 924W | 588,85 € | |
| | SHXD-200-044 | 1386W | 752,09 € | |
| | SHXD-200-059 | 1848W | 915,29 € | |
| | SHXD-200-074 | 2310W | 1 091,08 € | |
| | SVXD-059-100 | 1069W | 438,19 € | |
| | SVXD-059-120 | 1283W | 475,86 € | |



FABRIQUÉ EN FRANCE

robinetterie en option sur les modèles eau chaude et mixtes

Eco-participation non incluse

● ACOVA LES INCONTOURNABLES


Produits en stock permanent :



KAPLA, créé par le studio King & Miranda, un style très graphique et original !
Allié technique et précision, avec ses tubes horizontaux de forme ovale.
Disponible en version chauffage central, livré avec robinet en H et tête manuelle dans la couleur du radiateur (Réf.WKPSS110050WZZZ...) en version mixte (Réf.AKPSS110050MDAF) et en version électrique (Réf.TKPSS050050EDAF...), muni d'une télécommande simple et intuitive



FORANA, très élégant avec ses tubes plats encadrés par des collecteurs aux formes arrondies
Disponible en version chauffage central (Réf.FO-120-050...) et électrique (TFOSS050040EDAF...)
Existe aussi avec soufflant 1000 W en partie arrière de l'appareil en version chauffage central et électrique.



ALTAÏ SPA AIR
Une ligne très élégante associée au confort rapide du soufflant
Sèche-serviettes à éléments plats et fins (section 38 X 10,25 mm), muni d'un Soufflant 1000 W, en partie arrière, En version chauffage central : Réf.SY-101-050/IFS... et en version électrique : Réf.TSY-050-050/IFS...

ACOVA LES RADIATEURS ÉLECTRIQUES

NOUVEAU MARA, radiateur électrique à inertie sèche alliant confort et design

Technologie innovante : double cœur de chauffe fonte et pierre, excellente répartition de la chaleur, température très homogène, rayonnement panoramique, pilotage et programmation à distance avec connectivité Wifi directement intégrée via l'application gratuite Acova Pilote .



MARA



Double Cœur de chauffe



Wifi intégré



ATOLL TAN et VOLGA PLUS :

Les radiateurs électriques en fonte d'aluminium à fluide caloporteur

Atoll **TAN ET VOLGA PLUS** offrent une chaleur douce et homogène. Corps de chauffe légers et consoles en H pour faciliter la pose. Montée en température rapide. Faible saillie au mur, pour un gain de place. Augmentation de la réserve de marche, en cas de coupure d'électricité : mémorisation des programmes et réglages pendant 7 jours. Bascule automatique heure d'hiver/heure d'été.



ATOLL TAN, le 1^{er} prix en radiateur électrique Acova

VOLGA PLUS
Verrouillable par code pour plus de sécurité (location, ERP...). Démarrage auto-adaptatif, Auto-programmable.



HEATZY ELEC'PRO : la connectivité en toute simplicité !
Pour piloter tous les radiateurs munis de fil pilote à partir d'un smartphone.

| ÉNERGIE | RÉFÉRENCE | PUISSANCE | PRIX PUBLIC HT |
|--------------------------|-----------------|-----------------|----------------|
| MARA | | | |
| HORIZONTAL | TMR075063EEZF | 750W | ● 460,00 € |
| | TMR100063EEZF | 1000W | ● 520,00 € |
| | TMR150090EEZF | 1250W | ● 650,00 € |
| | TMR200090EEZF | 1500W | ● 780,00 € |
| VERTICAL | TMV100045EEZF | 1000W | 850,00 € |
| | TMV150045EEZF | 1500W | 920,00 € |
| | TMV200045EEZF | 2000W | 990,00 € |
| ATOLL TAN | | | |
| HORIZONTAL | TAN-050-047/CF | 500W | ● 276,32 € |
| | TAN-075-047/CF | 750W | ● 305,93 € |
| | TAN-100-057/CF | 1000W | ● 345,42 € |
| | TAN-125-077/CF | 1250W | ● 394,75 € |
| | TAN-150-087/CF | 1500W | ● 444,09 € |
| | TAN-200-117/CF | 2000W | ● 542,78 € |
| VOLGA PLUS/HEATZY | | | |
| VERTICAL | TAMH-050-053/CF | 500W | 372,02 € |
| | TAMH-075-053/CF | 750W | 402,62 € |
| | TAMH-100-063/CF | 1000W | 438,33 € |
| | TAMH-125-083/CF | 1250W | 489,32 € |
| | TAMH-150-093/CF | 1500W | 545,43 € |
| | TAMH-200-123/CF | 2000W | 657,64 € |
| | 887700 | Heatzy Elec'Pro | 55,67 € |

Prix Publics indicatifs en €HT
Eco-participation non incluse

ACOVA

LES RADIATEURS ÉLECTRIQUES ACOVA, C' EST AUSSI :



46 couleurs
Nouvelles nuances

Pour vous chauffer parfaitement et sublimer vos intérieurs !

FASSANE PREMIUM



Tous les produits en stock sont en blanc RAL 9016

Un radiateur compact, puissant et réactif en blanc ou en gris anthracite



VUELTA





KOLONE

11

ACOVA VUELTA

ACOVA


| ÉNERGIE | RÉFÉRENCE | PUISSANCE | PRIX PUBLIC HT |
|---|------------------|-----------|----------------|
| VUELTA | | | |
|  chauffage central | M2C3-12-200 | 2196 | 849,47 € |
| | M2C3-14-200 | 2562 | 985,76 € |
| | M6C3-17-060 | 1035 | 434,67 € |
| | M6C3-25-060 | 1523 | 613,26 € |
| | M6C3-22-075 | 1635 | 607,91 € |
| | M6C4-22-075 | 2143 | 773,60 € |
| | M6C4-26-075 | 2532 | 904,66 € |
|  chauffage électrique | TMC03-100-100/GF | 1000 | 1 423,77 € |
| | TMC06-050-053/GF | 500 | 767,76 € |
| | TMC06-075-062/GF | 750 | 910,22 € |
| | TMC06-100-076/GF | 1000 | 994,32 € |
| | TMC06-125-090/GF | 1250 | 1 178,27 € |
| | TMC06-150-104/GF | 1500 | 1 277,57 € |
| | TMC06-200-131/GF | 2000 | 1 557,11 € |
| | TMC2-075-031/GF | 750 | 675,00 € |
| Version verticale | TMC2-100-040/GF | 1000 | 810,00 € |
| | TMC2-125-049/GF | 1250 | 1 045,00 € |
| | TMC2-150-058/GF | 1500 | 1 080,00 € |

VUELTA électrique et eau chaude, le radiateur au design Rétro


En version eau chaude : particulièrement adapté aux PAC et systèmes basse température.
En version électrique : chaleur douce et homogène, sans assèchement de l'air, ni déplacement de poussière.

VUELTA VERTICAL


Barre porte-serviettes couleur ou chromée en option




VUELTA PLINTHE




VUELTA HORIZONTAL




46 couleurs
Nouvelles nuances



Or martelé




Argent martelé



Cuivre martelé

LE + DES GAMMES EAU CHAUDE



Larges possibilités

en sur-mesure

Eco-participation non incluse

COLLECTION SIGNATURE




VERSUS

Un verre noir ou blanc ou miroir au gré de votre inspiration. Les barres se cachent à l'arrière en toute discrétion. Disponible en version électrique uniquement.

Originalité, élégance et innovation !

Disponibles en version chauffage central et électrique



CHIME



ARCHIBALD



ALIZEA SPA



PLUME

ACOVA : ZOOM SUR LA NOUVELLE RÉGULATION BASSE IHC



CALA IHC

FASSANE SPA IHC

Découvrez la vidéo



Une commande intégrée au design discret et épuré, avec affichage rétro-éclairé qui offre un pilotage simplifié du radiateur sèche-serviettes. Elle donne un accès facile et intuitif aux fonctions essentielles pour un usage quotidien du radiateur sèche-serviettes (réglage de la température, sélection du mode, fonction boost, marche/arrêt).


Et pour les paramétrages avancés, comme la programmation hebdomadaire, il suffit de télécharger gratuitement l'application Acova Connect (Bluetooth®). Réf. TLNSS050040ECZF... ou TFASR050055ECZF...



Produits en stock permanent :

Raccord ViteFer long Série Noir

| | | |
|-------|--------|---|
| 38LN | P00008 | ● |
| 12LN | P00009 | ● |
| 34LN | P00010 | ● |
| 1LN | P00011 | ● |
| 114LN | P00012 | ● |
| 112LN | P00013 | ● |
| 2LN | P00014 | ● |
| 214LN | P20072 | ● |
| 212LN | P00007 | ● |




Raccord ViteFer long Série Galva

| | | |
|-------|--------|---|
| 38LG | PC0001 | ● |
| 12LG | P00016 | ● |
| 34LG | P00017 | ● |
| 1LG | P00018 | ● |
| 114LG | P08682 | ● |
| 112LG | P08683 | ● |
| 2LG | P00022 | ● |
| 214LG | P12865 | ● |
| 212LG | P08684 | ● |
| 3LG | P08686 | ● |



Collier de réparation ViteFer

| | | |
|------|--------|---|
| C120 | P00023 | ● |
| C340 | P00024 | ● |
| C114 | P00026 | ● |
| C112 | P00027 | ● |
| C200 | P00028 | ● |



Manchon ViteFer Série Galva

| | | |
|-----|--------|---|
| M1G | P00032 | ● |
|-----|--------|---|

- Les raccords ViteFer sont proposés en noir spécifiquement pour le chauffage afin d'éviter la corrosion à partir de 60° si présence de Galva ou de Zinc.
- Les raccords ViteFer en Galva sont Galvanisés à chaud ACS.
- Température jusqu'à 110° (90° en permanent)
- Pression jusqu'à 25 bar (16 bar en permanent) du 3/8 au 1"1/2, puis 10 bar au delà
- Circulation des fluides dans les 2 sens
- Fabrication française

aldes

Au cœur
du bâtiment

Partenaire Officiel
Hisense | **aldes**

PAC AIR/AIR RÉSIDENTIEL

Energy Pro X / Energy Pro Plus

- **Installation facile et rapide :** en moins de 15 minutes
- **IA intégrée**
- **Bien-être :** adaptation intelligente du flux d'air et de la température grâce au détecteur de présence
- **Environnement intérieur sain :** autonettoyage de l'évaporateur, ailettes antibactériennes, anti-moisissures, filtres 4 en 1, technologie de purification d'air Hi-Nano.
- **Fonctionnement silencieux**
- Pilotage depuis smartphone avec l'app ConnectLife



| Libellé | Code article | Tarif HT | DEEE |
|--------------------------------|--------------|----------|--------|
| MURAL EPX NOIR 2,5 KW | QH25XV4BG | 983 € | 1,46 € |
| MURAL EPX BLANC 2,5 KW | QH25XV4AG | 946 € | 1,46 € |
| UE MONOSPLIT ENERGY PRO 2,5 KW | AS25XV04W | 1 300 € | 7,67 € |
| MURAL EPX NOIR 3,5 KW | QH35XV4BG | 1 033 € | 1,46 € |
| MURAL EPX BLANC 3,5 KW | QH35XV4AG | 993 € | 1,46 € |
| UE MONO ENERGY PRO 3,5 KW | AS35XV04W | 1 500 € | 7,67 € |
| MURAL EPX NOIR 5 KW | QH50BV0BG | 1 135 € | 2,23 € |
| MURAL EPX BLANC 5 KW | QH50BV0AG | 1 091 € | 2,23 € |
| UE MONO ENERGY PRO 5 KW | AS50BV04W | 1 768 € | 7,67 € |

Easy Smart

- **Environnement intérieur sain :** autonettoyage de l'évaporateur, ailettes antibactériennes, anti-moisissures, filtres charbon actif
- **Fonctionnement silencieux** pour un environnement calme et confortable de jour comme de nuit
- **Installation et appareillage ultra rapide** du module wifi, pilotage depuis un smartphone avec l'app ConnectLife



| Libellé | Code article | Tarif HT | DEEE |
|------------------------------|--------------|----------|--------|
| MURAL EASY SMART 2,5 KW | CA25YR4BG | 327 € | 1,46 € |
| UE MONOSPLIT CA ET KG 2,5 KW | AS25YR4BW | 714 € | 7,67 € |
| MURAL EASY SMART 3,5 KW | CA35LR03G | 353 € | 1,46 € |
| UE MONOSPLIT CA ET KG 3,5 KW | AS35LR03W | 855 € | 7,67 € |
| MURAL EASY SMART 5 KW | CA50XS1GG | 499 € | 2,23 € |
| UE MONOSPLIT CA ET KG 5 KW | AS50XS1GW | 1 455 € | 7,67 € |
| MURAL EASY SMART 7 KW | CA70BT2BG | 660 € | 2,23 € |
| UE MONOSPLIT CA ET KG 7 KW | AS70BT2BW | 1 659 € | 7,67 € |

Consoles

Les consoles Hisense sont universelles : elles sont compatibles à la fois avec les unités extérieures multisplit et les unités extérieures monosplit tertiaire.

- **Bien-être :** diffusion multi-flux pour un confort optimal en hiver comme en été, ailettes indépendantes réglables manuellement pour une diffusion d'air au plus près du besoin.
- **Flexibilité d'installation :** raccordement frigorifique possible dans 4 directions pour s'adapter à toutes les configurations.



| Libellé | Code article | Tarif HT | DEEE |
|----------------------|--------------|----------|--------|
| CONSOLE 2,6 KW TURBO | COORSX | 827 € | |
| CONSOLE 3,5 KW TURBO | COORSY | 895 € | 2,23 € |
| CONSOLE 5,2 KW TURBO | AKT52UR4RK8 | 1 034 € | |

Max Comfort

- **Installation facile et rapide :** en moins de 15 minutes
- **Bien-être :** adaptation intelligente du flux d'air et de la température grâce au détecteur de présence
- **Environnement intérieur sain :** autonettoyage de l'évaporateur, ailettes antibactériennes, anti-moisissures, filtres 4 en 1, technologie de purification d'air Hi-Nano.
- **Fonctionnement silencieux**
- Pilotage depuis smartphone avec l'app ConnectLife



| Libellé | Code article | Tarif HT | DEEE |
|--------------------------|--------------|----------|--------|
| MURAL MAX COMFORT 2 KW | COORSQ | 521 € | 1,46 € |
| UE MONOSPLIT HC 2 KW | COORSM | 873 € | 7,67 € |
| MURAL MAX COMFORT 2,5 KW | COORSR | 579 € | 1,46 € |
| UE MONOSPLIT HC 2,5 KW | COORSN | 873 € | 7,67 € |
| MURAL MAX COMFORT 3,5 KW | COORSS | 619 € | 1,46 € |
| UE MONOSPLIT HC 3,5 KW | COORSP | 965 € | 7,67 € |
| MURAL MAX COMFORT 5 KW | COORSV | 842 € | 2,23 € |
| UE MONOSPLIT HC 5 KW | AC50XP00W | 1 715 € | 7,67 € |
| MURAL MAX COMFORT 7 KW | COORSW | 1 139 € | 2,23 € |
| UE MONOSPLIT HC 7 KW | AC70FW00W | 2 049 € | 7,67 € |

Unités extérieures Multisplit


- **Large gamme :** Unités extérieures bi-split, tri-split, quadri-split et penta-split couvrant les puissances de 3,5 kW à 12,5 kW, compatibles avec toutes les unités intérieures de la gamme de pompes à chaleur air/air Hisense
- **Silencieuses :** 58 dB(A)
- **Rafraîchissement et chauffage** à température extérieure de -15°C
- **Compacité :** unités extérieures de faible encombrement
- Contrôle du niveau de réfrigérant



| Libellé | Code article | Tarif HT | DEEE |
|--------------------------------|--------------|----------|--------|
| UE MULTISPLIT 2 POSTES 3,5 KW | 2AMW35U4RGC | 1 667 € | |
| UE MULTISPLIT 2 POSTES 4,2 KW | CO0M6J | 1 826 € | |
| UE MULTISPLIT 2 POSTES 5,2 KW | CO0M6K | 2 032 € | |
| UE MULTISPLIT 3 POSTES 5,2 KW | CO0RST | 2 504 € | 7,67 € |
| UE MULTISPLIT 3 POSTES 7,2 KW | CO0M6L | 2 793 € | |
| UE MULTISPLIT 4 POSTES 8,1 KW | CO0P9T | 3 445 € | |
| UE MULTI 5 POSTES 10,5 KW | CO0NW5 | 4 196 € | |
| UE MULTISPLIT 5 POSTES 12,5 KW | 5AMW125U4RTA | 4 479 € | |

Gainables

Le gainable Slim permet de réaliser des installations multisplit et systèmes twin, triple et quadri. Compatible zoning Airzone, il permet de réaliser des installations avec contrôle de température pièce par pièce.



- **Design compact**
- **Flexibilité d'installation :** réglage de pression statique par pas de 1 PA, double prise d'air horizontale ou verticale.

| Libellé | Code article | Tarif HT | DEEE |
|----------------------------|--------------|----------|--------|
| GAINABLE SLIM 2,6 KW TURBO | ADT26UX4RBL8 | 1 028 € | 2,23 € |
| GAINABLE SLIM 3,5 KW TURBO | ADT35UX4RBL8 | 1 091 € | 2,23 € |
| GAINABLE SLIM 5,2 KW TURBO | ADT52UX4RCL8 | 1 250 € | 4,59 € |

Découvrez les autres produits de la gamme sur aldes.fr

PAC AIR/AIR RÉSIDENTIEL

Unités extérieures Monosplit

La gamme d'unités extérieures monosplit résidentiel Hisense couvre les puissances de 2,5 kW à 9 kW. Elles sont compatibles avec leur unité intérieure respective, et fonctionnent au R32.



| Libellé | Code article | Tarif HT | DEEE |
|------------------------------|--------------|----------|--------|
| UE MONO ENERGY PRO 2,5 KW | AS25XV04W | 1 300 € | |
| UE MONO ENERGY PRO 3,5 KW | AS35XV04W | 1 500 € | |
| UE MONO ENERGY PRO 5 KW | AS50BV04W | 1 768 € | |
| UE MONOSPLIT HC 2 KW | AC20LC00W | 873 € | |
| UE MONOSPLIT HC 2,5 KW | AC25YC00W | 873 € | |
| UE MONOSPLIT HC 3,5 KW | AC35WU00W | 965 € | |
| UE MONOSPLIT HC 5 KW | AC50XP00W | 1 715 € | 7,67 € |
| UE MONOSPLIT HC 7 KW | AC70FW00W | 2 049 € | |
| UE MONOSPLIT CA ET KG 2,5 KW | AS25YR4BW | 714 € | |
| UE MONOSPLIT CA ET KG 3,5 KW | AS35LR03W | 855 € | |
| UE MONOSPLIT CA ET KG 5 KW | AS50XS1GW | 1 455 € | |
| UE MONOSPLIT CA ET KG 7 KW | AS70BT2BW | 1 659 € | |

PAC AIR/EAU

Hi-Therma Split

Les systèmes Hi-Therma Split sont des pompes à chaleur à faible consommation énergétique pour le refroidissement et le chauffage, délivrant des performances remarquables, même à basse température.

- Red dot design award
- Installation et maintenance facile
- Jusqu'à 7 pièces contrôlées indépendamment
- 2 cycles de température séparés
- Fonctionne jusqu'à température extérieure de -25°C
- Maintient la température (60°C) jusqu'à -5°C.



| Libellé | Code article | Tarif HT | DEEE |
|--|--------------|----------|--------|
| UE HI-THERMA SPLIT/INTEGRA 8 KW 1 PHASE | C00MCK | 2 669 € | 7,67 € |
| UI HI-THERMA SPLIT 8 KW 1 PHASE | CCCCJ0 | 4 872 € | 4,59 € |
| UE HI-THERMA SPLIT/INTEGRA 10 KW 1 PHASE | C00N3K | 3 240 € | 7,67 € |
| UI HI-THERMA SPLIT 10 KW 1 PHASE | CCCCJ1 | 5 651 € | 4,59 € |
| UE HI-THERMA SPLIT/INTEGRA 12 KW 1 PHASE | C00N3L | 3 387 € | 7,67 € |
| UI HI-THERMA SPLIT 12 KW 1 PHASE | CCCCJ3 | 5 713 € | 4,59 € |
| UE HI-THERMA SPLIT/INTEGRA 14 KW 1 PHASE | C00N3M | 3 721 € | 7,67 € |
| UI HI-THERMA SPLIT 14 KW 1 PHASE | CCCCJ5 | 6 274 € | 4,59 € |

Hi-Therma Monobloc

Les pompes à chaleurs monoblocs Hi-Therma sont des systèmes où tout est intégré dans le groupe extérieur en un seul module. Les avantages de ce principe sont multiples : aucune tuyauterie frigorifique n'est à raccorder, donc aucune attestation est nécessaire, aucun fluide n'est à l'intérieur de la maison.

- Installation et maintenance facile sans manipulation de fluide frigorigène
- Silencieux : tous les composants sont à l'intérieur
- Fonctionne jusqu'à une température extérieure de -25°C
- Maintient la température (60°C) jusqu'à -5°C



Hi-Therma Integra

Pompe à chaleur triple service, avec ballon d'eau chaude en carbone 2205 intégré. Cette pompe à chaleur permet le refroidissement, le chauffage et la production d'eau chaude sanitaire avec une formidable performance.

- Cuve inox 2205
- Red dot design award
- Installation et maintenance facile
- Jusqu'à 7 pièces contrôlées indépendamment
- 2 cycles de température séparés
- Fonctionne jusqu'à une température extérieure de -25°C
- Maintient la température (60°C) jusqu'à -5°C.



| Libellé | Code article | Tarif HT | DEEE |
|--|--------------|----------|--------|
| UE HI-THERMA SPLIT/INTEGRA 8 KW 1 PHASE | C00MCK | 2 669 € | 7,67 € |
| UI HI-THERMA INTEGRA 8 KW 1 PHASE | C00MCL | 6 742 € | 4,59 € |
| UE HI-THERMA SPLIT/INTEGRA 10 KW 1 PHASE | C00N3K | 3 240 € | 7,67 € |
| UI HI-THERMA INTEGRA 10 KW 1 PHASE | CCCCJB | 7 591 € | 4,59 € |
| UE HI-THERMA SPLIT/INTEGRA 12 KW 1 PHASE | C00N3L | 3 387 € | 7,67 € |
| UI HI-THERMA INTEGRA 12 KW 1 PHASE | CCCCJD | 7 768 € | 4,59 € |
| UE HI-THERMA SPLIT/INTEGRA 14 KW 1 PHASE | C00N3M | 3 721 € | 7,67 € |
| UI HI-THERMA INTEGRA 14 KW 1 PHASE | CCCCJF | 8 240 € | 4,59 € |

| Libellé | Code article | Tarif HT | DEEE |
|-------------------------------------|--------------|----------|---------|
| UE HI-THERMA MONOBLOC 8 KW 1 PHASE | AHZ-080HCDS1 | 5 843 € | |
| UE HI-THERMA MONOBLOC 10 KW 1 PHASE | AHZ-100HCDS1 | 6 163 € | |
| UE HI-THERMA MONOBLOC 12 KW 1 PHASE | AHZ-120HCDS1 | 8 009 € | 19,75 € |
| UE HI-THERMA MONOBLOC 14 KW 1 PHASE | AHZ-140HCDS1 | 10 007 € | |

Produits en stock permanent :

atlantic

Aquéo



| Référence | H x Ø mm | Prix public HT |
|---------------------------------|-------------|----------------|
| AQUÉO VERTICAL MURAL | | |
| 150 L E0565B | 1 155 x 513 | 986 € ● |
| 200 L E001IV | 1 475 x 513 | 1 113 € ● |
| AQUÉO VERTICAL SUR SOCLE | | |
| 300 L E000SQ | 1 765 x 575 | 1 783 € ● |

Chaufféo+



| Référence | H x Ø mm | Prix public HT |
|-------------------------------------|-------------|----------------|
| CHAUFFÉO+ VERTICAL MURAL | | |
| 100 L E08617 | 835 x 513 | 595 € ● |
| 150 L E08618 | 1 155 x 513 | 684 € ● |
| 200 L E08619 | 1 475 x 513 | 784 € ● |
| CHAUFFÉO+ VERTICAL SUR SOCLE | | |
| 200 L E0676A | 1 270 x 575 | 1 159 € ● |
| 250 L E000UJ | 1 510 x 575 | 1 149 € ● |
| 300 L E000UQ | 1 765 x 575 | 1 307 € ● |
| CHAUFFÉO+ HORIZONTAL | | |
| 75 L E00IID | 520 x 700 | 812 € ● |
| 100 L E00IJJ | 520 x 830 | 944 € ● |
| 150 L E00IIK | 520 x 1 140 | 1 127 € ● |
| 200 L E00IIL | 520 x 1 460 | 1 289 € ● |

Linéo Connecté



| Référence | H x L mm | Prix public HT |
|----------------------------|-------------------------|----------------|
| LINÉO CONNECTÉ | | |
| 40 L PLAT E08626 | 765 x 490 | 658 € ● |
| 65 L PLAT E08627 | 1 090 x 490 | 697 € ● |
| 80 L PLAT E08628 | 1 300 x 490 | 748 € ● |
| 100 L PLAT E0018V | 1 250 x 550 | 838 € ● |
| 100 L CARRÉ E08629 | 885 x 490 | 812 € ● |
| 120 L CARRÉ E08630 | 1 015 x 490 | 880 € ● |
| 150 L CARRÉ E08658 | 1 205 x 490 | 950 € ● |
| TRÉPIED LINÉO CARRÉ E001CU | | 66 € ● |
| TRÉPIED LINÉO PLAT 341089 | Disponible en juin 2026 | 60 € ● |

Zénéo



| Référence | H x Ø mm | Prix public HT |
|---------------------------------|-------------|----------------|
| ZÉNÉO VERTICAL MURAL | | |
| 50 L Mono E0572I | 575 x 505 | 672 € ● |
| 75 L Mono E0863I | 705 x 513 | 721 € ● |
| 100 L Mono E08632 | 835 x 513 | 776 € ● |
| 150 L Mono E08633 | 1 155 x 513 | 884 € ● |
| 200 L Mono E08635 | 1 475 x 513 | 1 012 € ● |
| ZÉNÉO VERTICAL SUR SOCLE | | |
| 150 L Mono E0572A | 1 015 x 575 | 1 261 € ● |
| 200 L Mono E000UI | 1 270 x 575 | 1 429 € ● |
| 250 L Mono E000UK | 1 510 x 575 | 1 478 € ● |
| 300 L Mono E000UP | 1 765 x 575 | 1 682 € ● |
| ZÉNÉO HORIZONTAL MURAL | | |
| 100 L Mono E000WH | 830 x 520 | 988 € ● |
| 150 L Mono E000WI | 1 140 x 520 | 1 179 € ● |
| 200 L Mono E000WJ | 1 460 x 520 | 1 375 € ● |

Chaufféo



| Référence | H x Ø mm | Prix public HT |
|---|-------------|----------------|
| CHAUFFÉO VERTICAL MURAL | | |
| 100 L Mono E08620 | 835 x 513 | 479 € ● |
| 150 L Mono E0862I | 1 155 x 513 | 555 € ● |
| 200 L Mono E08622 | 1 475 x 513 | 635 € ● |
| CHAUFFÉO VERTICAL SUR SOCLE | | |
| 300 L Mono E000WC | 1 765 x 575 | 989 € ● |
| CHAUFFÉO HORIZONTAL MURAL RACCORDEMENT CÔTÉ | | |
| 75 L Mono E057IA | 705 x 513 | 811 € ● |
| 100 L Mono E057IB | 740 x 570 | 903 € ● |
| 150 L Mono E057IC | 990 x 570 | 1 069 € ● |
| 200 L Mono E057ID | 1 245 x 570 | 1 153 € ● |
| CHAUFFÉO HORIZONTAL MURAL RACCORDEMENT DESSOUS | | |
| 75 L Mono E0567D | 700 x 520 | 745 € ● |
| 100 L Mono E0566A | 830 x 520 | 840 € ● |
| 150 L Mono E0567E | 1 140 x 520 | 1 002 € ● |
| 200 L Mono E0567F | 1 460 x 520 | 1 137 € ● |

Odéo



| Référence | H x Ø mm | Prix public HT |
|------------------------|-----------|----------------|
| ODÉO CARRÉ | | |
| Sur évier 15 L E000WX | 387 x 360 | 316 € ● |
| Sous évier 15 L E000WW | 378 x 360 | 316 € ● |
| Sur évier 30 L E000WY | 467 x 440 | 374 € ● |

atlantic

Produits en stock permanent :

GAMME CHAUFFE-EAU THERMODYNAMIQUES



72%
d'économies*

Calypso Split Converter



| Référence | H x L x P mm | Prix public HT |
|--|------------------|----------------|
| CALYPSO SPLIT INVERTER VERTICAL MURAL | | |
| 150 L E00IG5 | 1177 x 567 x 586 | 1 648 € |
| 200 L E00IG6 | 1497 x 567 x 586 | 1 733 € |
| CALYPSO SPLIT INVERTER VERTICAL SUR SOCLE | | |
| 270 L E00IG3 | 1586 x 617 x 651 | 2 055 € |
| UNITÉ EXTÉRIEURE | | |
| E00IFY | 535 x 735 x 330 | 732 € |

Calypso Connecté sur Socle



75%
d'économies*

| Référence | H x L x P mm | Prix public HT |
|--|------------------|----------------|
| CALYPSO CONNECTÉ VERTICAL SUR SOCLE | | |
| 200 L E00IGX | 1690 x 602 x 691 | 2 492 € |
| 240 L E00IG4 | 1930 x 602 x 691 | 2 587 € |



72%
d'économies*

Calypso Connecté Mural CC



| Référence | H x L x P mm | Prix public HT |
|--|------------------|----------------|
| CALYPSO CONNECTÉ VERTICAL MURAL | | |
| 100 L E00IR3 | 1050 x 580 x 590 | 1 971 € |
| 150 L E00IPQ | 1300 x 580 x 590 | 2 044 € |

Égéó



50%
d'économies*

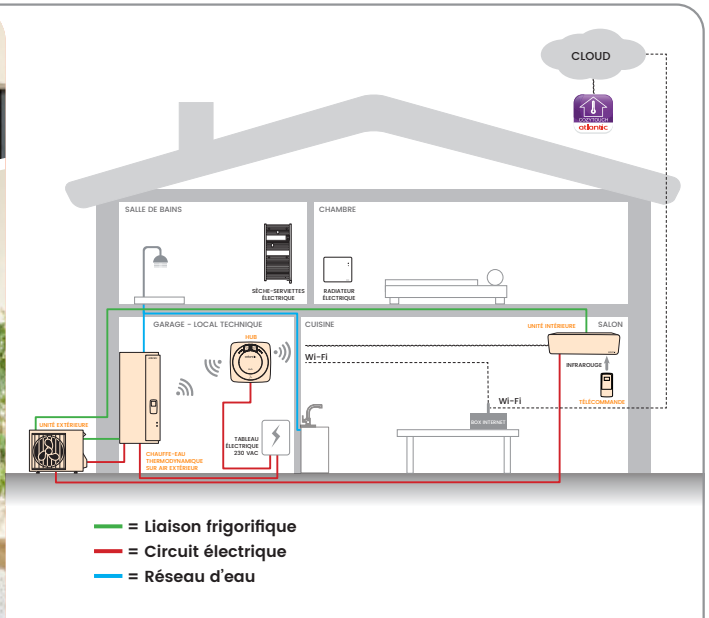
| Référence | H x L x P mm | Prix public HT |
|--------------|-------------------|----------------|
| ÉGÉO | | |
| 200 L E00IFZ | 1 529 x 575 x 636 | 1 850 € |
| 250 L E00IG0 | 1 782 x 575 x 636 | 1 915 € |

* Pourcentage d'économies résultant d'une comparaison effectuée entre l'efficacité énergétique d'un chauffe-eau électrique et d'un chauffe-eau thermodynamique sur la base des informations ErP. Voir le détail sur www.atlantic-electrique.fr

Produits en stock permanent : ● **atlantic**



Trinéo



Solution 3 services avec chauffage, climatisation et eau chaude sanitaire

Unité intérieure : 7, 9 et 12 kBtu

1 unité extérieure

Ballon Calypso Split / Trinéo VM : 150 et 200L



Sokio ●

Radiateur chaleur douce

Corps de chauffe en aluminium

□ : 5 formats de 750 W à 2000 W

▭ : 3 formats de 1000 W à 2000 W



Accessio ●

Radiateur chaleur douce

Corps de chauffe avec fluide thermo-conducteur

□ : 7 formats de 300 W à 2000 W



Nirvana+ ●


Radiateur connecté

Corps de chauffe en fonte

□ : 5 formats de 750 W à 2000 W

▭ : 3 formats de 1000 W à 2000 W

▭ : 3 formats de 750 W à 1500 W



Agilia+ ●

Radiateur connecté

Corps de chauffe en aluminium et façade chauffante

□ : 6 formats de 500 W à 2000 W

▭ : 3 formats de 1000 W à 1800 W



Oniris ●

Radiateur connecté

Corps de chauffe en aluminium et façade chauffante

□ : 5 formats de 750 W à 2000 W

▭ : 3 formats de 1000 W à 2000 W

▭ : 3 formats de 750 W à 1500 W



Divali ●

Radiateur connecté

Corps de chauffe en fonte et façade chauffante

□ : 5 formats de 750 W au 2000 W

▭ : 3 formats de 1000 W à 2000 W

▭ : 3 formats de 750 W à 1500 W

atlantic

● Produits en stock permanent :

Amarilis



Sèche-serviettes connecté Wi-Fi
Corps de chauffe en aluminium
2 puissances, 430 W et 650 W
3 coloris

Néfertiti



Sèche-serviettes connecté Wi-Fi
Corps de chauffe avec fluide thermo-conducteur
6 puissances de 500 W à 1750 W
8 coloris

Adélis

Sèche-serviettes connecté
Corps de chauffe avec fluide thermo-conducteur
6 puissances de 500 W à 2000 W
8 coloris



2012

Sèche-serviettes électrique
Corps de chauffe avec fluide thermo-conducteur
5 puissances de 500 W à 1000 W



Doris

Sèche-serviettes connecté
Corps de chauffe avec fluide thermo-conducteur
7 puissances de 300 W à 2000 W
4 coloris



Bridge Cozytouch

L'accessoire indispensable pour bénéficier de tous les avantages de la connectivité !
Code E0576A ●



Hub Cozytouch

Compatible Divali
Code E001IY ●



Toutes les références de produits stockés sont sur notre catalogue plan de vente radiateurs électriques

Produits en stock permanent :

atlantic

POMPES A CHALEUR Aérothermie



GAMME ALFEA M



ALFEA M

La PAC monobloc haute température et au R290 qui assure un confort maximum pour un impact environnemental minimum

• 20 modèles : de 3 à 12 kW en chauffage seul et en ECS

- Garantie Confort Atlantic un départ d'eau jusqu'à 75°C
- Ultra-silencieuse
- Système Smart Protect
- Fluide naturel

| MODELE | CHAUFFAGE SEUL | DUO | PRIX PUBLIC HT |
|----------------|----------------|--------|---------------------------|
| ALFEA M 3 | C00NXA | C00NX7 | 8 006,00 € / 10 219,00 € |
| ALFEA M 4 | C00NXB | C00NX8 | 8 460,00 € / 10 673,00 € |
| ALFEA M 6 | C00NXC | C00NX9 | 9 440,00 € / 11 653,00 € |
| ALFEA M 6 TRI | C00NXN | C00NXJ | 9 666,00 € / 11 879,00 € |
| ALFEA M 8 | C00NUI | C00NUL | 10 672,00 € / 12 885,00 € |
| ALFEA M 8 TRI | C00NXP | C00NXX | 10 897,00 € / 13 111,00 € |
| ALFEA M 10 | C00NUJ | C00NUM | 11 924,00 € / 14 137,00 € |
| ALFEA M 10 TRI | C00NXQ | C00NXL | 12 150,00 € / 14 363,00 € |
| ALFEA M 12 | C00NUK | C00NUN | 13 166,00 € / 15 379,00 € |
| ALFEA M 12 TRI | C00NXR | C00NXM | 13 392,00 € / 15 605,00 € |

GAMME ALFEA EXCELLIA M



ALFEA EXCELLIA M

• 6 modèles de 6 à 11kW en chauffage seul et en ECS

- Ultra silencieuse : 34 dB
- Interface de régulation plus intuitive
- Plus facile à installer et plus résistante grâce au système Smart Protect (technologie tout compris, ballon tampon, bouteille de découplage, filtre, vanne de vidage et appoint électrique intégré)
- Idéal pour le remplacement de chaudières gaz ou fioul

| DÉSIGNATION | CODE | PRIX PUBLIC HT |
|-------------------------|--------|----------------|
| ALFEA EXCELLIA M 6 | C5327A | 7 559,00 € |
| ALFEA EXCELLIA M 8 | C5327B | 9 050,00 € |
| ALFEA EXCELLIA M 11 | C5327C | 10 353,00 € |
| ALFEA EXCELLIA M 6 DUO | C5327D | 9 770,00 € |
| ALFEA EXCELLIA M 8 DUO | C5327E | 11 275,00 € |
| ALFEA EXCELLIA M 11 DUO | C5327F | 12 575,00 € |

GAMME ALFEA EXCELLIA S



ALFEA EXCELLIA S

Ce nouveau modèle s'inspire de la robuste Alfea Excellia A.I., plus silencieuse, plus design et plus compacte

• 10 modèles de 9 à 14 kW en chauffage seul et de 9 à 14 kW en ECS

- 65° départ d'eau thermodynamique jusqu'à -15°C extérieur
- Confort ECS: production intégrée avec PECS de 190 L à isolation renforcée et protection ACI

| MODELE | CODE | PRIX PUBLIC HT |
|-----------------------------|--------|----------------|
| ALFEA EXCELLIA S 9 | C00MBL | 8 469,00 € |
| ALFEA EXCELLIA S 12 | C00MBM | 9 146,00 € |
| ALFEA EXCELLIA S 14 | C00MBN | 9 634,00 € |
| ALFEA EXCELLIA S 12 TRI | C00MBP | 9 146,00 € |
| ALFEA EXCELLIA S 14 TRI | C00MBQ | 9 634,00 € |
| ALFEA EXCELLIA S DUO 9 | C00MBR | 10 668,00 € |
| ALFEA EXCELLIA S DUO 12 | C00MBS | 11 292,00 € |
| ALFEA EXCELLIA S DUO 14 | C00MBT | 11 743,00 € |
| ALFEA EXCELLIA S DUO 12 TRI | C00MBU | 11 292,00 € |
| ALFEA EXCELLIA S DUO 14 TRI | C00MBV | 11 743,00 € |

GAMME ALFEA EXTENSA S

ALFEA EXTENSA S

9 modèles :
• 5, 6, 8, 10 kW en chauffage seul
• 3, 5, 6, 8, 10 kW en ECS

- Interface de régulation intuitive avec texte et couleurs
- Plus de design et de compacité
- Echangeur coaxial breveté Atlantic
- Silent Mod de série (jusqu'à -4 dB)
- Pilotable à distance avec Cozytouch sans bridge

| MODELE | CODE / REF | PRIX PUBLIC HT |
|------------------------|------------|----------------|
| ALFEA EXTENSA S 5 | C18081 | 5 992,00 € |
| ALFEA EXTENSA S 6 | C18082 | 6 328,00 € |
| ALFEA EXTENSA S 8 | C58202 | 7 490,00 € |
| ALFEA EXTENSA S 10 | C19560 | 8 852,00 € |
| ALFEA EXTENSA DUO S 3 | C00NY4 | 7 642,00 € |
| ALFEA EXTENSA DUO S 5 | C00NY5 | 7 642,00 € |
| ALFEA EXTENSA DUO S 6 | C00NY6 | 8 047,00 € |
| ALFEA EXTENSA DUO S 8 | C00NY7 | 9 377,00 € |
| ALFEA EXTENSA DUO S 10 | C00NY8 | 10 895,00 € |

atlantic

CHAUDIÈRES SOL FIOUL Condensation

GAMME AXEO



AXEO NOx F30

• 4 modèles : 25, 32 kW en chauffage seul et 25, 32 kW avec ECS

- Facilité d'installation avec ce produit tout intégré, compact et séparable en deux parties en version Duo
- Facile à entretenir avec un accès au condenseur par l'avant
- Garantie 5 ans corps de chauffe en acier et ballon ECS en acier émaillé protection ACI pour le modèle Duo



| MODELE | CODE | PRIX PUBLIC HT |
|-------------------------|--------|----------------|
| ● AXEO NOx 32 - F30 | C0845B | 8 248, 00 € |
| ● AXEO NOx DUO 25 - F30 | C0845C | 9 696, 00 € |
| ● AXEO NOx DUO 32 - F30 | C0845D | 10 268, 00 € |

CHAUDIÈRES SOL FIOUL Basse température

GAMME OPTIMA



OPTIMA

• 3 modèles : 25, 30 et 35 kW avec ECS

- Tableau de bord simple d'utilisation
- Confort ECS, grâce au ballon inox semi-immersé
- Compatible avec l'ensemble de notre gamme brûleurs



| MODELE | CODE | PRIX PUBLIC HT |
|--------------------------|--------|----------------|
| ● OPTIMA 4135B 29 A 33KW | C25338 | 4 204, 00 € |
| ● OPTIMA 4130B | C25336 | 3 406, 00 € |
| ● OPTIMA 4125B | C28085 | 3 097, 00 € |

GAMME AMBIANCE



AMBIANCE

• 3 modèles: 25, 35 et 45 en chauffage seul

- Chaudière à équiper d'un brûleur fioul ou gaz à air soufflé
- Tableau de bord simple d'utilisation



| MODELE | CODE | PRIX PUBLIC HT |
|-----------------|--------|----------------|
| ● AMBIANCE 4125 | C26150 | 2 683, 00 € |
| ● AMBIANCE 4135 | C08450 | 2 891, 00 € |
| ● AMBIANCE 4145 | C42041 | 3 754, 00 € |

atlantic

CHAUDIÈRES SOL GAZ Condensation

GAMME PERFINOX 2



PERFINOX 2 CONDENS PERFINOX 2 CONDENS DUO

• 3 modèles : 24 kW en chauffage seul, 24 et 28 kW avec ECS

- Ultracompacte: seulement 45 cm de largeur
- La performance de la condensation à petit prix
- Ballon 105 L en acier avec protection ACI
- Interface identique à la gamme NAEMA 2



| MODELE | CODE | PRIX PUBLIC HT |
|-----------------------|--------|----------------|
| ● PERFINOX 2 ECS 24KW | C22522 | 3 418 , 00 € |
| ● PERFINOX 2 DUO 24 | C22523 | 4 402 , 00 € |
| ● PERFINOX 2 DUO 28 | C22530 | 4 907 , 00 € |

GAMME EFFINOX 2



NOUVEAU



COMPATIBLE
GAZ VERT

EFFINOX 2 EFFINOX 2 DUO

• 5 modèles : 24 et 32 kW en chauffage seul, 24/28, 28/32 et 32/37 kW avec ECS

- Un produit tout intégré avec un équipement de série maximum
- Régulation Navistem 200 S sur température extérieure de série
- Ballon 120 L en acier avec protection ACI



| MODELE | CODE | PRIX PUBLIC HT |
|-----------------------|--------|----------------|
| ● EFFINOX 2 DUO 24/28 | C00LDP | 5 850 , 00 € |
| ● EFFINOX 2 DUO 28/32 | C00LBQ | 6 060 , 00 € |
| ● EFFINOX 2 DUO 32/37 | C00LDQ | 6 420 , 00 € |
| ● EFFINOX 2 - 24 | C00LDM | 4 324 , 00 € |

EAU CHAUDE SANITAIRE

GAMME CONFORTO



Conforto M

Conforto S



| MODELE | CODE | PRIX PUBLIC HT |
|-----------------|--------|----------------|
| ● CONFORTO S150 | C43251 | 1 317 , 00 € |
| ● CONFORTO S200 | C43250 | 1 510 , 00 € |
| ● CONFORTO S300 | C43249 | 1 675 , 00 € |
| ● CONFORTO M75 | C00L2E | 827 , 00 € |
| ● CONFORTO M100 | C00L2F | 887 , 00 € |
| ● CONFORTO M150 | C00L2G | 995 , 00 € |
| ● CONFORTO M200 | C00L2H | 1 136 , 00 € |

CONFORTO

• 7 modèles : de 75 à 300 L

- Economie d'énergie grâce à l'isolation thermique renforcée et à l'optimisation de l'échangeur pour un réchauffement plus rapide du ballon
- Facilité d'installation et d'entretien
- Compatible avec l'ensemble des gammes chaudières

Eco-participation non incluse

atlantic

CHAUDIÈRES MURALES

GAMME NAEMA 3



NAEMA 3 MICRO

- 3 modèles chauffage + ECS micro-accumulée 25, 30 et 35 kW
- Débit ECS: 12, 14,7, 17,5 L/min

- Ultracompacte: seulement 40 cm de largeur
- Capacité du vase d'expansion de 7 ou 8 L



NAEMA 3 DUO

- 3 modèles chauffage + ECS accumulée avec ballon intégré 25, 30 et 35 kW
- Débit ECS: 18 et 21,9 L/min

- Ballon serpentin de 45L
- Paramétrage guidé étape par étape grâce à Easy Start



- 1 Corps de chauffe inox pour plus de durabilité
- 2 Accessibilité des composants de la chaudière par l'avant pour faciliter les opérations d'entretien
- 3 Siphon transparent amovible pour un contrôle visuel et un entretien aisés
- 4 Interface de régulation intuitive avec textes et couleurs
- 5 Eau chaude sanitaire en continu, en grande quantité et à température stable grâce au ballon serpentin de 45 L

- Accessibilité 100% par l'avant aux composants
- Un corps de chauffe inox garanti 5 ans

La garantie pièces est automatiquement étendue à 5 ans pour le corps de chauffe sous conditions d'un entretien souscrit annuellement depuis la mise en service auprès d'un professionnel agréé ou qualifié



Produits en stock permanent :

23

| MODELE | CODE | PRIX PUBLIC HT (2) |
|------------------|----------|--------------------|
| NAEMA 3 - 12 | C00LQ0 | 2 740 , 00 € |
| NAEMA 3 - 20 | C00LDK ● | 2 894 , 00 € |
| NAEMA 3 - 30 | C00LDL ● | 3 142 , 00 € |
| NAEMA 3 Micro 25 | C00LOS ● | 2 998 , 00 € |
| NAEMA 3 Micro 30 | C00LOT ● | 3 203 , 00 € |
| NAEMA 3 Micro 35 | C00LOU ● | 3 615 , 00 € |
| NAEMA 3 Duo 25 | C00LOX ● | 4 236 , 00 € |
| NAEMA 3 Duo 35 | C00LOW ● | 5 150 , 00 € |

(1) Mise en service par un SAV agréé Atlantic offerte

(2) Chaudière complète: Fumisterie et kit de remplacement – nous consulter

(3) Prix de vente conseillé réservé aux professionnels au sein du réseau Chadapaux

Prix chaudière nue, prévoir barrette, douille ou raccordement fumisterie selon modèle

Eco-participation non incluse

POMPES À CHALEUR POUR PRODUCTION THERMODYNAMIQUE
COLLECTIVE DE CHAUFFAGE / ECS

atlantic

APTAE

7 modèles de 15 à 65 kW (jusqu'à 390 kW en cascade)



(1) à +7 / +35 °C. (2) à +35 °C. (3) Certifié HP Keymark.

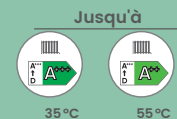
LES + PRODUIT

PERFORMANCE

- Importantes économies d'énergie (COP machine jusqu'à 4,94⁽¹⁾, SCOP jusqu'à 4,85⁽²⁾)
- Solution EnR, valorisée dans la RE2020
- Compresseurs Inverter jusqu'à 50 kW

SIMPLICITÉ

- Idéale en rénovation grâce à la haute température (jusqu'à 75 °C)
- Grandes longueurs entre PAC et ballon (6,1 à 15,6 mCE disponibles selon modèle)
- Communication Modbus
- Gainage aéraulique possible : 100 Pa de pression disponible pour APTAE 65



CHAUDIÈRE MURALE GAZ À CONDENSATION
EN ACIER INOXYDABLE

VARFREE EVO

8 modèles de 35 kW à 150 kW



CHAUDIÈRE MURALE SOL À CONDENSATION
EN ACIER INOXYDABLE

CONDENSINOX

5 modèles de 40 kW à 100 kW



LES + PRODUIT



- Corps de chauffe en inox
- Rendement exceptionnel jusqu'à 108,6% sur PCI
- Brûleur Bluejet® : modulation de 20 à 100% & détection de flamme améliorée
- Modèles mini-chaufferie (35 à 70 kW)
- Régulation intégrée (gestion chaudière, cascade et circuits)
- Fonction FlowAdapt pour la modulation de la pompe

LES + PRODUIT



- Corps de chauffe en inox
- Optimisation de la condensation via raccordement en 2 ou 3 piquages
- Modulation de 20 à 100 %
- Installation facilitée : accessibilité en chaufferie aisée, faible encombrement au sol
- Concept Hydrostable : simplicité d'installation grâce à la suppression du découplage hydraulique
- Modèles mini-chaufferie (40 à 70 kW)
- Régulation intégrée (gestion chaudière, cascade et circuits)

atlantic

CHAUDIÈRE SOL GAZ À CONDENSATION DOUBLE SERVICE EN ACIER INOXYDABLE

HEATMASTER EVO 2

6 modèles de 25 à 115 kW



LES + PRODUIT

PERFORMANCE

- Condensation totale et continue tant en chauffage qu'en production ECS
- Rendement hautement performant jusqu'à 108,7% sur PCI
- Produit double service compact avec ballon ECS intégré

DURABILITÉ

- Cuve et échangeur en acier inoxydable
- Garantie 10 ans

INSTALLATION ET MAINTENANCE SIMPLIFIÉES

- Ultra-compact, manipulation au diable et passage de portes 80 cm pour tous les modèles
- Compatible Modbus
- Pas d'anode




Applicables sur les modèles de 25 à 70

BALLONS PRÉPARATEURS ECS

NEOFIRST / NEOFLOW / NEOMIX

20 modèles de 500 à 3000 litres



Jaquette tôle M0 Jaquette souple M1



LES + PRODUIT

- Revêtement Sécur'émal résistant aux températures élevées et qualité sanitaire

NEOFIRST

- Hauteur relative du serpentin inférieure à 25 %, optimisation du Cep en RE2020
- Jaquettes souple M1 ou tôle M0 isolation 100 mm
- Spires plongeantes optimisant l'échange de chaleur dans la zone la plus froide du ballon

NEOFLOW

- Jaquettes souple M1 ou tôle M0 isolation 100 mm
- Serpentins elliptiques offrant une grande surface d'échange de chaleur

NEOMIX

- Double serpentin compatible applications multi énergies (solaire, hybridation...)
- Jaquette souple M1 isolation 100 mm





Simplifiez votre monde.

CHAPPEE



À PARTIR DE
2 861,70 €
PRIX PUBLIC

INITIA EVO 2.25H MURALE A CONDENSATION

- Corps de chauffe en inox
- Corps hydrauliques en laiton, garantie 5 ans
- Dimensions : H 763 x L 450x P 334 mm
- Simplicité du tableau de commandes
- Solution de remplacement
- Débit spécifique élevé : jusqu'à 16,7 l/min
- Plage de modulation de 15 à 100 %
- Pompe modulante ERP
- Comptage d'énergie intégré

INITIA EVO 2.25H
Réf : 7904097
2 861,70€



À PARTIR DE
3 672,00 €
PRIX PUBLIC

KLISTA NOVA CHAUDIÈRE SOL GAZ A CONDENSATION

- Corps de chauffe inox
- Corps hydrauliques en laiton, garantie 5 ans
- Dimensions : H 700 x L 400 x P 299 mm
- Simplicité du tableau de commandes
- Débit spécifique élevé : jusqu'à 24 l/min
- Plage de modulation de 10 à 100 %
- Pompe modulante ERP
- Comptage d'énergie intégré

| | | |
|-------------------------|-----------------------|-----------------------|
| KLISTA NOVA 25 B | KLISTA NOVA 25 | KLISTA NOVA 35 |
| Code C00P9E | Code : C00P9F | Code : C00P9G |
| Réf : 7882838 | Réf : 7882839 | Réf : 7882841 |
| 4 743,00€ ● | 3 672,00€ | 4 131,00€ |



330,00 €
PRIX PUBLIC

EMO LIFE ECO RF SONDE D'AMBIANCE CONNECTÉE SANS FIL

- Nouvelle version sans fil connectable avec sa passerelle de communication Link WiFi - GTW IoT
- Compatible avec toutes nos gammes PAC et chaudières nouvelle génération
- Simplicité d'utilisation

| | |
|------------------------|----------------------------|
| EMO LIFE ECO RF | LINK WIFI - GTW IOT |
| Code : C00Q1F | Code : C00P94 |
| Réf : 7900087 | Réf : 7898722 |
| 152,00€ | 178,00€ ● |



À PARTIR DE
863,00 €
PRIX PUBLIC

TIGRA 3 BRÛLEUR FIOUL

- 2 modèles dont un compatible Biofioul F30
- Fiable et adaptable

Code : **C17881**
Réf : 7754028
Code : **C00JJ8** (compatible biofioul)
Réf : 7805452 (compatible biofioul)



À PARTIR DE
4 022,00 €
PRIX PUBLIC

INITIA EVO DUO 3.35 MURALE CONDENSATION

- Corps de chauffe en inox
- Corps hydrauliques en laiton, garantie 5 ans
- Dimensions : H 901 x L 600 x P 473 mm
- Simplicité du tableau de commandes
- Ballon en inox de 45l à serpentin anticalcaire
- Débit spécifique élevé : jusqu'à 19,2 l/min
- Plage de modulation de 15 à 100 %
- Pompe modulante ERP
- Comptage d'énergie intégré

INITIA EVO DUO 3.35 H
Code : **XXX**
Réf : 7904103
4 022,00€



De Dietrich

Produits en stock permanent :

MCR 2



CHAUDIÈRE CONDENSATION
CHAUFFAGE SEUL OU MICRO-ACCUMULATION

- MCR-2 24- C00LJU / Réf 7841749 (corps)

3 120,00 € PRIX PUBLIC HT

- MCR-2 30 MI - C00LHE / Réf 7838805 (corps)

3 200,00 € PRIX PUBLIC HT

- MCR 2 35 MI - C00LJX / Réf 7839789 (corps)

3 780,00 € PRIX PUBLIC HT



MCR 2 BIC



CHAUDIÈRE CONDENSATION
+ BALLON 45L

- MCR-2 35 BIC - C00LJY
Réf 7848298 (corps)

4 340,00 € PRIX PUBLIC HT



MPX 2



CHAUDIÈRE CONDENSATION
MICRO-ACCUMULATION

- MPX 2 29 MI VH
Réf 7859789

2 923,70 € PRIX PUBLIC HT

- MPX 2 35 MI VH
Réf 7859791

2 99,70 € PRIX PUBLIC HT



MCR 2 XL



CHAUDIÈRE CONDENSATION
MICRO-ACCUMULATION

- MCR 2 XL 25
C00MM4 / Réf 7865867

3 160,00 € PRIX PUBLIC HT



EGC EVO



CHAUDIÈRE GAZ
SOL CONDENSATION

- EGC EVO 25 / C00RK1 / Réf 7879455

3 835,00 € PRIX PUBLIC HT

- EGC EVO 25 / C00RK0 / Réf 7879457

4 253,00 € PRIX PUBLIC HT



CLIM UP EVO



POMPE À CHALEUR AIR/AIR
MONOSPLIT RÉVERSIBLE

- CLIM'UP EVO 25
Réf 7890737

1 514,00 € PRIX PUBLIC HT

- CLIM'UP EVO 35
Réf 7890738

1 737,00 € PRIX PUBLIC HT

- CLIM'UP EVO 50
Réf 7890739

2 790,00 € PRIX PUBLIC HT



SMART CDI RF

SONDE D'AMBIANCE CONNECTÉE SANS FIL
Nouvelle version sans fil avec sa passerelle de communication Link WiFi - GTW IoT

- SMART CDI RF LINK WIFI - GTW IOT
C00P95 Réf 7900088 C00P94 Réf 7898722

152,00 € PRIX PUBLIC HT + **178,00** € PRIX PUBLIC HT



BRÛLEUR COMPATIBLE BIOFIOUL F30



- M 211-4X F30
De 17 à 48 kW
M211-4X F30
C2531A / Réf 7805450

1 066,00 € PRIX PUBLIC HT



De Dietrich 



ALEZIO M COMPACT R290

POMPES À CHALEUR

de 4 à 13 kW

- Solution colonne avec appoint électrique (6 kW) et production ECS intégrée
- Haute température jusqu'à 75°C
- Compacte : 600 mm
- Compatible plancher chauffant, rafraîchissant et radiateurs
- Régulation E-Pilot



Avec Mix&Match, profitez de l'intercompatibilité complète entre nos modules extérieurs (R290 et R32) et intérieurs, sans contrainte de fluide.



| RÉFÉRENCE | DÉSIGNATION | PUISANCE | PRIX PUBLIC |
|-----------|------------------------|----------|-------------|
| 7882454 | ALEZIO S R32 12 MR / E | 12 KW | 10 825,00€ |
| 7882456 | ALEZIO S R32 16 MR/E | 16 KW | 11 597,00€ |

MHTC R290

POMPES À CHALEUR MONOBLOC

de 20 et 30 kW

- Réduction de la puissance acoustique ERP
- Mise à jour du courant max d'appel
- Dégazeur manuel remplacé par un dégazeur automatique
- Nouveau diamètre de raccordement pour limiter les pertes de charges
- Vanne antigel, les vannes sont livrées dans la MHTC



| RÉFÉRENCE | DÉSIGNATION | PUISANCE | PRIX PUBLIC |
|-----------|------------------------|----------|-------------|
| 7832043 | MHTC MONOBLOC R290 020 | 20 KW | 19 380,00€ |
| 7832044 | MHTC MONOBLOC R290 030 | 30 KW | 22 440,00€ |

ALEZIO M MAX R32 & R290

POMPES À CHALEUR MONOBLOC

de 4 à 13 kW

- Simple d'installation : pas de manipulation fluides frigorigènes et absence de contrôle d'étanchéité
- Bouteille tampon de découplage de 40 litres à stratification intégrée
- Départ E.C.S et sonde au primaire.
- Hybridation possible chaudière existante
- Régulation E-Pilot



Avec Mix&Match, profitez de l'intercompatibilité complète entre nos modules extérieurs (R290 et R32) et intérieurs, sans contrainte de fluide.



| RÉFÉRENCE | DÉSIGNATION | PUISANCE | PRIX PUBLIC |
|-----------|--------------------------|----------|-------------|
| 7896433 | ALEZIO M MAX R32 8 M/E | 8 KW | 9 375,00€ |
| 7896437 | ALEZIO M MAX R32 12 M/E | 12 KW | 10 500,00€ |
| 7896451 | ALEZIO M MAX R290 8 M/E | 8 KW | 10 700,00€ |
| 7896455 | ALEZIO M MAX R290 13 M/E | 13 KW | 12 730,00€ |

MCR 2 XL HYBRID M

POMPES À CHALEUR HYBRIDE

de 4 à 8 kW

- Idéale pour les projets de rénovation
- Compacte avec son dossier d'hybridation qui s'emboîte au dos de la chaudière
- Compatible avec module extérieur Alezio M R32 de 4 à 8 kW
- Tableau de commande E-PILOT, une seule régulation pour toute l'installation



| RÉFÉRENCE | DÉSIGNATION | PUISANCE | PRIX PUBLIC |
|-----------|----------------------------------|----------|-------------|
| 7879831 | MCR 2 XL 30 MI HYBRID M R32 4 MR | 4 KW | 9 341,00€ |
| 7879832 | MCR 2 XL 30 MI HYBRID M R32 6 MR | 6 KW | 9 613,00€ |
| 7879833 | MCR 2 XL 30 MI HYBRID M R32 8 MR | 8 KW | 10 242,00€ |



De Dietrich

Produits en stock permanent :

CES

CHAUFFE-EAU
ELECTRIQUE



De 100 à 300 l

| RÉFÉRENCE | MODÈLES | PRIX PUBLIC | ECO-PART PRIX NET HT |
|-----------|-----------------------|-------------|-------------------------|
| ● C00IHS | CES MURAL 100L MONO | 593€ | 18€ |
| ● C00IHH | CES MURAL 150L MONO | 667€ | 18€ |
| ● C00IHI | CES MURAL 200L MONO | 756€ | 22€ |
| ● C00IJ7 | CES A POSER 300L MONO | 1 239€ | 22€ |

CEB

CHAUFFE-EAU
ELECTRIQUE



De 100 à 300 l

| RÉFÉRENCE | MODÈLES | PRIX PUBLIC | ECO-PART PRIX NET HT |
|-----------|-----------------------|-------------|-------------------------|
| ● C00IIS | CEB MURAL 100L | 484€ | 18€ |
| ● C00IIT | CEB MURAL 150L MONO | 553€ | 18€ |
| ● C00IIU | CEB MURAL 200L MONO | 634€ | 22€ |
| ● C3085A | CEB A POSER 300L MONO | 1 000€ | 22€ |

CESL-C

CHAUFFE-EAU
ELECTRIQUE
MURAL PLAT



De 80 à 100 l

| RÉFÉRENCE | MODÈLES | PRIX PUBLIC | ECO-PART PRIX NET HT |
|-----------|-----------------------|-------------|-------------------------|
| ● C00IMK | CESL-C 50L SLIM LINE | 843 | 14€ |
| ● C00IML | CESL-C 80L SLIM LINE | 907€ | 14€ |
| ● C00IMM | CESL-C 100L SLIM LINE | 1 009€ | 18€ |

ELENSIO ESSENTIEL

CHAUFFE-EAU
THERMODYNAMIQUE



De 250 l

| RÉFÉRENCE | MODÈLES | PRIX PUBLIC | ECO-PART PRIX NET HT |
|-----------|-----------------------|-------------|-------------------------|
| C00RHK | ELENSIO ESSENTIEL 250 | 1 980 € | 20,5€ |

ELENSIO

CHAUFFE-EAU
THERMODYNAMIQUE



De 200 à 250 l

| RÉFÉRENCE | MODÈLES | PRIX PUBLIC | ECO-PART PRIX NET HT |
|-----------|---------------|-------------|-------------------------|
| C00IXR | ELENSIO 200 | 3 080€ | 20,5€ |
| C00FOJ | ELENSIO 250 | 3 150€ | 20,5€ |
| C00FOI | ELENSIO 250 H | 3 650€ | 20,5€ |

THS

CHAUFFE-EAU
ELECTRIQUE VERTICAL



De 100 à 300 l

| RÉFÉRENCE | MODÈLES | PRIX PUBLIC | ECO-PART PRIX NET HT |
|-----------|----------------------|-------------|-------------------------|
| ● C6434B | CEE 75L THS MONO | 815€ | 14€ |
| ● C6434A | CEE 150L THS EASYTRI | 848€ | 18€ |
| ● C00IJA | CEE 200L THS EASYTRI | 956€ | 22€ |
| ● C00IJ9 | CEE 300L THS EASYTRI | 1 652€ | 22€ |



Bosch et CHADAPAUX
vous accompagnent pour vos
formations Bosch sur les pompes à chaleur.
Pour en savoir plus, rendez-vous sur le site :
www.academy.bosch-climate.fr

Produits éligibles CEE et Ma Prime Rénov'

Pompes à chaleur air/air



Climate 3000i (mono-split)

Climate 6000i (mono-split)

Climate 5000 M (multi-split)

Climate 7000i (mono-split)

Pompe à chaleur air/air réversible - R32

À partir de **733 € HT⁽¹⁾**

- Hautes performances jusqu'à :
SCOP 5,1 / SEER 8,5
- Fonctionnement réversible : chauffage,
refroidissement, déshumidification,
ventilation
- Faible niveau sonore : jusqu'à 19 dB(A)
- Nombreuses fonctionnalités de confort
et d'amélioration de la qualité de l'air

(1) Pour l'ensemble (unité intérieure et unité extérieure),
éco-participation de 7,69 € HT non incluse.

Climate 3000i



Unité extérieure



Unité intérieure

Climate 6000i



Unité extérieure



Unité intérieure

Climate 5000 M



Unité extérieure



Unité intérieure

Climate 7000i



Unité extérieure



Unité intérieure disponible en blanc, graphite, argent



Bosch propose la mise en service et le contrat d'entretien constructeur sur les pompes à chaleur air/air et air/eau.

Produits éligibles CEE et Ma Prime Rénov'

Pompes à chaleur air/eau



Produits en stock permanent :

Compress 7000i AW

Pompe à chaleur air/eau - Réversible monobloc

- Pas de manipulation de fluides frigorigènes = installation et mise en service rapides
- Ultra silencieuse : 39 dB(A)
- 6 modèles de 7 à 20 kW
- 2 unités intérieures facilement accessibles : mural avec appoint électrique ou au sol avec ballon ECS inox intégré
- Connectivité incluse

À partir de **5 269 € HT⁽¹⁾**



Unité extérieure

Unités intérieures

Compress 3800i AW


Pompe à chaleur air/eau - Réversible monobloc

- 5 modèles de 4 à 13 kW (mono / tri)
- 3 unités intérieures (murale chauffage seul, colonne ECS mono ou double circuit de chauffage avec ballon inox 180l intégré fabriqué en France)
- La colonne ECS la plus compacte du marché : 1,60m !
- Appoint électrique intégré : 6kW mono ou 9kW tri
- Température de chauffage élevée jusqu'à 75° C s'adaptant à tout type d'émetteur
- Silencieuse, compacte avec un temps d'installation optimisé
- Connectivité incluse et régulation intelligente avec assistant d'installation et mise en service

NOUVEAUTÉ - JUIN 2026



+



Unité extérieure


Unités intérieures

Compress 2000 AWF

Pompe à chaleur air/eau - Réversible full monobloc

- 11 modèles de 4 à 30 kW
- Installation économique et système compact : une seule unité extérieure, pas d'unité intérieure
- Flexibilité maximale : pilotage jusqu'à 6 pompes à chaleur en cascade (180 kW max) et intégration possible d'un générateur conventionnel en fonctionnement bivalent/hybride
- Fluide frigorigène R32
- Pas de manipulation de fluides frigorigènes = installation et mise en service rapides

À partir de **5 205 € HT⁽¹⁾**



Unités extérieures

(1) Pour l'unité extérieure. Éco-participation de 10,02 € HT non incluse.

Produits en stock permanent :

LES HORIZONTALS COMPACT 4C

| ● COMPACT 4C / TYPE 11 | | | | | | |
|------------------------|-------|--------|-------|--------|--------|--------|
| L/H | 600 | | 700 | | 900 | |
| 400 | 374 W | C30360 | 425 W | C30351 | 525 W | C30315 |
| 500 | 467 W | C30346 | 532 W | C30332 | 656 W | C30277 |
| 600 | 560 W | C30339 | 638 W | C30318 | 787 W | C30250 |
| 700 | 654 W | C30317 | 744 W | C30287 | 918 W | C30210 |
| 800 | 747 W | C30290 | 850 W | C30253 | 1050 W | C30151 |



| ● COMPACT 4C / TYPE 21s | | | | | | | | | | | | | | | | | |
|-------------------------|-------|--------|-------|--------|--------|--------|--------|--------|------|--------|--------|--------|--------|--------|--------|--------|--------|
| L/H | 500 | | 600 | | 700 | | 900 | | L/H | 900 | | | | | | | |
| 400 | 456 W | C30334 | 529 W | C30319 | 600 W | C30300 | 736 W | C30248 | 800 | 913 W | C30204 | 1058 W | C30153 | 1199 W | C30111 | 1473 W | C29982 |
| 500 | 571 W | C30301 | 661 W | C30275 | 750 W | C30255 | 921 W | C30177 | 900 | 1027 W | C30168 | 1190 W | C30106 | 1349 W | C30051 | 1657 W | C29921 |
| 600 | 685 W | C30284 | 793 W | C30249 | 899 W | C30218 | 1105 W | C30126 | 1000 | 1141 W | C30116 | 1322 W | C30052 | 1499 W | C30003 | 1841 W | C29866 |
| 700 | 799 W | C30246 | 925 W | C30209 | 1049 W | C30170 | 1289 W | C30048 | | | | | | | | | |

| ● COMPACT 4C / TYPE 22 | | | | | | | | | | | | |
|------------------------|--------|--------|--------|--------|--------|--------|--------|--------|--------|--------|--------|--------|
| L/H | 300 | | 400 | | 500 | | 600 | | 700 | | 900 | |
| 400 | | | | | | | 673 W | C30270 | 763 W | C30239 | 930 W | C30159 |
| 500 | | | | | 725 W | C30257 | 842 W | C30214 | 954 W | C30171 | 1163 W | C30061 |
| 600 | | | | | 869 W | C30215 | 1010 W | C30167 | 1144 W | C30101 | 1396 W | C29983 |
| 700 | | | | | 1014 W | C30145 | 1178 W | C30081 | 1335 W | C30011 | 1628 W | C29891 |
| 800 | | | | | 1159 W | C30097 | 1346 W | C30022 | 1526 W | C29948 | 1861 W | C29820 |
| 900 | | | | | 1304 W | C30029 | 1515 W | C29961 | 1716 W | C29893 | 2093 W | C29739 |
| 1000 | 942 W | C30165 | 1202 W | C30079 | 1449 W | C29985 | 1683 W | C29911 | 1907 W | C29822 | 2326 W | C29679 |
| 1100 | 1036 W | C30120 | 1322 W | C30032 | 1594 W | C29927 | 1851 W | C29850 | 2098 W | C29745 | 2559 W | C29608 |
| 1200 | 1130 W | C30072 | 1442 W | C29989 | 1739 W | C29878 | 2020 W | C29793 | 2288 W | C29696 | 2791 W | C29558 |

(Watts 75/65/20°C) conformément à EN442-1 :
2014 : radiateurs et convecteurs



Valable pour Compact 4C et Centric Verti

LES HORIZONTALS FACE PLANE PIANO CENTRIC



(Watts 75/65/20°C)
conformément à EN442-1 :
2014 : radiateurs et
convecteurs

| ● PIANO CENTRIC / TYPE 21S | | | | | | |
|----------------------------|-------|--------|--------|--------|--------|--------|
| L/H | 600 | | 700 | | 900 | |
| 400 | 477 W | C00MXJ | 537 W | C00MY1 | 649 W | C00MYE |
| 500 | 596 W | C00MCK | 671 W | C00MY2 | 812 W | C00MYF |
| 600 | 715 W | C00MXL | 805 W | C00MY3 | 974 W | C00MYG |
| 700 | 834 W | C00MXM | 939 W | C00MY4 | 1136 W | C00MYH |
| 800 | 954 W | C00MXN | 1074 W | C00MY5 | 1298 W | C00MYK |

| ● PIANO CENTRIC / TYPE 22 | | | | | | |
|---------------------------|--------|--------|--------|--------|--------|--------|
| L/H | 600 | | 700 | | 900 | |
| 400 | 608 W | C00MUV | 687 W | C00MVC | 836 W | C00MVP |
| 500 | 761 W | C00MUW | 859 W | C00MVD | 1045 W | C00MVQ |
| 600 | 913 W | C00L8Q | 1030 W | C00MVE | 1253 W | C00L5F |
| 700 | 1065 W | C00MUX | 1202 W | C00MVF | 1462 W | C00MVR |
| 800 | 1217 W | C00MUY | 1374 W | C00MVG | 1671 W | C00MVS |
| 900 | 1369 W | C00MUZ | 1545 W | C00MVH | 1880 W | C00MVT |
| 1000 | 1521 W | C00MVO | 1717 W | C00MVI | 2089 W | C00MVU |

LES VERTICAUX

CENTRIC VERTI

● CENTRIC VERTI / TYPE 21s

| L / H | 1800 | | 2000 | |
|-------|--------|--------|--------|--------|
| 400 | 1297 W | C39152 | 1406 W | C18806 |
| 600 | 1945 W | C31182 | 2110 W | C18808 |

(Watts 75/65/20°C) conformément à EN442-1 : 2014 : radiateurs et convecteurs

● CENTRIC VERTI / TYPE 22

| L / H | 1800 | | 2000 | |
|-------|--------|--------|--------|--------|
| 400 | 1558 W | C41389 | 1676 W | C07163 |
| 500 | 1948 W | C41391 | 2095 W | C18811 |
| 600 | 2338 W | C41392 | 2514 W | C18812 |
| 700 | 2727 W | C41393 | 2933 W | C18813 |
| 800 | 3117 W | C41394 | 3352 W | C18814 |

(Watts 75/65/20°C) conformément à EN442-1 : 2014 : radiateurs et convecteurs

PIANO CENTRIC VERTI

● PIANO CENTRIC VERTI / TYPE 21s

| L / H | 1800 | | 2000 | |
|-------|--------|--------|--------|--------|
| 400 | 1120 W | C31180 | | |
| 500 | | | 1498 W | C31181 |
| 600 | 1680 W | C31183 | | |
| 700 | | | 2097 W | C31184 |

(Watts 75/65/20°C) conformément à EN442-1 : 2014 : radiateurs et convecteurs

● PIANO CENTRIC VERTI / TYPE 22

| L / H | 1800 | | 2000 | |
|-------|--------|--------|--------|--------|
| 600 | 2092 W | C31185 | 2263 W | C31186 |

(Watts 75/65/20°C) conformément à EN442-1 : 2014 : radiateurs et convecteurs

BRUGMAN



● Produits en stock permanent :

Gamme d'adoucisseurs

BWT my PERLA Optimum



L'INDISPENSABLE

Universel : capacité de 1 à 6 personnes
Design et compact : hauteur - de 1 mètre, faible encombrement, interface couleur.
Hygiène et sécurité : fonctions d'alerte si débit anormal et manque de sel, désinfection automatique des résines.
Connectivité Wifi : suivi à distance via la plateforme digitale (bwt-monservice.com) pour un entretien simplifié.
Garantie 10 ans : bac à sel, bouteille de résine, corps de vanne.
Garantie 3 ans : carte électronique
 Kit de raccordement inclus.
 Mise en service incluse.

C5911A ●
1 960 € public HT



CALIPSO 2

LE CONFORTABLE

Pratique : idéal pour les foyers de 1 à 6 personnes.
Consommation responsable : bac à sel issu de matières premières recyclées.
Hygiène garantie : Désinfection automatique des résines à chaque régénération, et pré-filtre traité contre la prolifération bactérienne inclus.
Connectivité Wifi : suivi à distance via la plateforme digitale (bwt-monservice.com) pour un entretien simplifié.
Garantie 2 ans : bac à sel, bouteille de résine, corps de vanne, carte électronique.
 Kit de raccordement inclus.
 Mise en service incluse

COOJZO ●
1 732,50 € public HT



BWT PERLA Sphère



LE FAMILIAL

Familial : pour un foyer de 1 à 8 personnes en moyenne.
Economique : régénération proportionnelle, garantie d'une eau adoucie en permanence et des économies en eau et sel.
Connectivité Wifi : via la plateforme digitale bwt-monservice.com, Alerte manque de sel.
Garantie 10 ans : bac à sel, bouteille de résine, corps de vanne.
 Kit de raccordement inclus
 Mise en service Incluse.

C5911S ●
2 590 € public HT



BWT PERLA Compact

LE COMPACT

Ultra-compact : 60 cm de hauteur pour un foyer de 1 à 4 personnes.
Economique : résine monosphérique haute performance pour des consommations d'eau et de sel réduites.
Connectivité Wifi : via la plateforme digitale bwt-monservice.com
Pratique : bac à sel indépendant et sec.
Garantie 10 ans : bac à sel, bouteille de résine, corps de vanne.
 Kit de raccordement inclus
 Mise en service Incluse.

C47792 ●
2 370 € public HT



BWT PERLA

LE TECHNOLOGIQUE

Familles nombreuses : jusqu'à 8 personnes.
Technologie innovante : détection de fuites et coupure d'eau à distance et un adoucissement en continu grâce aux deux colonnes de résines.
Connectivité wifi
Garantie 10 ans : bac à sel, bouteille de résine, corps de vanne.
 Kit de raccordement inclus.

C05728
4 490 € public HT

CHOISIR BWT,

EXPERT ET LEADER EUROPÉEN DU TRAITEMENT DE L'EAU DEPUIS + DE 30 ANS :



LEADER EUROPÉEN
DU TRAITEMENT DE L'EAU



ADOUCCISSEURS
FABRIQUÉS EN FRANCE
(Origine France garantie)



SERVICES CONSTRUCTEURS
(Garantie, mise en service et SAV)

Eco-participation non incluse



Eau de boisson



Set de filtration sous-évier AC100

Une eau de boisson de qualité, à volonté, directement au robinet. Le filtre sous-évier AC100 se fixe directement et facilement sous l'évier de la cuisine, s'adapte à toutes les robinetteries, et permet la distribution instantanée et à volonté d'une eau savoureuse et parfaitement filtrée, directement au robinet. Sa technologie à base de charbon actif filtre les molécules indésirables de l'eau (goûts, odeurs, pesticides, chlore...).



Capacité moyenne de la cartouche pour un foyer de 4 personnes

CO0NO ●
Set de filtration AC100

135 € public HT

CO0MO ●
Cartouche de recharge

77,50 € public HT

Produits en stock permanent :

Protection des circuits climatiques



POUR NETTOYER



SoluTECH Désembouage poudre

Traitement curatif solide 4 en 1
Nouvelle technologie ultra concentrée pour une introduction + rapide, + simple et + économique.



CO0MGX ●
54 € public HT



SoluTECH Désembouage rapide - 1L

Traitement curatif express - formulation concentrée pour une action rapide, efficace à froid et à chaud. Compatible tous matériaux.

CO0M7G ●
62 € public HT



SoluTECH Désembouage

Produit 4 en 1 - Disperse les boues, élimine les oxydes métalliques, passive les Canalisations. Nettoie les glycols dégradés. Compatible tous matériaux.

C18260 ●
54 € public HT



POUR PROTÉGER



SoluTECH Protection Poudre

Traitement préventif solide 4 en 1
Nouvelle technologie ultra concentrée pour une introduction + rapide, + simple et + économique.



CO0MGY ●
54 € public HT



SoluTECH Protection Totale

Produit 4 en 1 - Protège contre le tartre, la corrosion, les dépôts de boues et les dépôts organiques. Compatible toutes températures. Compatible tous matériaux.

C18252 ●
54 € public HT



SoluTECH Anti-fuite

Colmate immédiatement et définitivement les suintements, défauts d'étanchéités et micro-fuites jusqu'à 0,2 mm.

C32506 ●
54 € public HT

ACCESSOIRE



SoluTECH Malette d'analyses in-situ

100 analyses sur place de 5 paramètres de l'eau de chauffage : turbidité, dureté, pH, fer, Molybdate. Résultats avec diagnostic disponible en moins d'une minute en ligne.

CO0M7F ●
505 € public HT

Pompe manuelle d'injection

Pompe compatible avec produits de traitement de chauffage, les désembouants et les glycols solaires. Pour bidons de 500 mL à 20 L.

CO0M7J ●
225 € public HT

Brûleurs



MILLENIUM 40G3 19-35kw

C18010 ●

1 170 € prix public HT



TIGRA 3 CF520

18-46Kw

C17881 ●

863 € prix public HT



**NC4 R106A
Bio Fioul
16-40KW**

C00IC2 ●

**1 334 €
prix public HT**



**NC7 H106A
Bio Fioul
35-75KW**

C00IC3 ●

**1 575 €
prix public HT**




**M211-4X
18-52Kw**

C05647 ●

863 € prix public HT



codital



1965

● Produits en stock permanent :



ISO 7-1



EN 10242
ISO 49

www.codital.com

JWBismuthCréation

● **RACCORDS À COMPRESSION POUR TUBE PE SÉRIE 7000**



● **RACCORDS FONTE MALLÉABLE À CŒUR BLANC**

Traitement thermique 60 h à 1030 °C
= Haute résistance, pas de rupture au serrage



4MS

A.G.S.

100 %
Testés en
étanchéité

 Fabrication européenne



ADOUCCISSEMENT

POURQUOI ADOUCIR ?

La mise en place d'un adoucisseur vous apportera :

BIEN-ÊTRE ET CONFORT

- Le calcaire contenu dans l'eau est un facteur aggravant dans les cas de sécheresse cutanée et autres problèmes de peau. Dans ce cas, l'adoucisseur vous apportera un véritable bien-être.
- Plus de trace disgracieuse sur les robinetteries, parois de douche, évier, carrelage, etc.
- Le linge est plus souple.

PROTECTION ET ÉCONOMIE

- Le tartre est un isolant, c'est pourquoi une production d'eau chaude protégée par un adoucisseur est beaucoup plus économique (jusqu'à 50% d'économie).
- Une protection totale de vos diverses installations contre le tartre.
- Diminution importante de la consommation de produits ménagers.



| Référence | ● C0014P | C00LQ1 | C00L17 |
|--------------------------------------|-----------------------|-----------------------|-----------------------------|
| Entrée/Sortie | 3/4" | 3/4" | 3/4" |
| Débit vanne seule* | 2,2 m ³ /h | 6,1 m ³ /h | 2,2 m ³ /h |
| Type de vanne de contrôle | Electronique | Electronique | Electronique |
| WIFI | - | ✓ | - |
| Régénération volumétrique | ✓ | ✓ | ✓ |
| Régénération proportionnelle | - | ✓ | - |
| Régénération contre-courant | ✓ | ✓ | - |
| Mixing intégré | ✓ | ✓ | ✓ |
| By pass | ✓ | ✓ | ✓ |
| Flotteur double sécurité | ✓ | ✓ | ✓ |
| Prise d'échantillon | ✓ | - | - |
| Historique des données | - | ✓ | - |
| Analyse des pics de consommation | - | ✓ | - |
| Régénération anticipée | ✓ | ✓ | ✓ |
| Accessibilité /Entretien facile | ✓ | ✓ | ✓ |
| Consommation d'eau par régénération | < 100 L | 100 - 130 L | 60 L/ 90 L |
| Consommation de sel par régénération | 2 - 2,5 Kg | 2,5 - 3 Kg | 11 Kg/ 14 Kg |
| Dimension H x L x P (mm) | 1055 x 340 x 471 | 1500 x 400 x 520 | 470 (ou 570) x 290 x 440 mm |
| Équipement électrique | 230 V | 12V / 50Hz | 220V/ 50 Hz |
| Pression de service | 2 à 8 bars | 1,5 à 8 bars | 2 à 8 bars |
| Température de l'eau | 4° à 38°C | 4° à 43°C | 1° à 45°C |
| Prix public HT | 1 308,01 € | 2 499,26 € | 1 400,00 € |
| INDICE ECO-IMPACT | 🌿🌿🌿🌿🌿 | 🌿🌿🌿🌿🌿 | 🌿🌿🌿🌿🌿 |

FILTRATION - TRAITEMENT



POURQUOI FILTRER ?

L'EAU CONTIENT QUANTITÉ DE PARTICULES EN SUSPENSION

(limons, particules organiques, sables et diverses impuretés) qu'il convient de retirer de l'eau, avec une filtration adaptée. Ces particules sont susceptibles d'occasionner sur vos installations (robinetteries, clapets, mécanismes, soupapes, tuyauteries) des dégâts tels que des fuites, blocages et bouchages.

Afin d'éviter ces désagréments, il est souhaitable de faire le choix d'une filtration adaptée.



Dim. :
H 313 x
L 132 mm

● FILTRE SIMPLE 3/4"

Filtre vide avec équerre et clé.
Sur arrivée d'eau générale ou en protection d'un appareil.

● SYSTÈME ANTI-TARTRE & ANTI-CORROSION

Filtre double 3/4" avec équerre et clé avec : 1 cartouche de filtration 25µ + 1 cartouche silicopolyphosphate



Dim. :
H 330 x L 270 mm



Extrudée
5µ

Extrudée
25µ

Bobinée
25µ

Lavable
50µ

Charbon
actif

Silicopoly-
phosphate

Poly-
phosphate

Recharge annuel :
1 silico +
2 extrudée 25µ

3 extrudée
25µ

POURQUOI TRAITER CONTRE LE TARTRE ?

Cela permet d'assurer la protection contre l'entartrage des différentes installations. Le tartre provoque des dégâts le plus souvent irréversibles, entraînant un vieillissement prématuré des différents équipements ainsi qu'une surconsommation d'énergie au niveau de la production d'eau chaude.

PACK DELTA 3+



- Faible encombrement
- Sans réglage, sans entretien
- Détecteur de fuite
- Détecteur d'anomalie de débit
- Protection de vos appareils
- Diminution des dépenses en produits d'entretien et lessiviel
- Mise en veille automatique pour une consommation d'énergie réduite
- Ne consomme pas de sel ni d'eau
- Diminution de la consommation de produits polluants

POURQUOI PROTÉGER VOTRE CHAUDIÈRE ?

CONDENSEMASTER ●

Neutralisateur de condensats de chaudière

Mise en place et entretien facilités
Maintient un environnement neutre dans les égouts et les fosses séptiques.
Pour chaudière jusqu'à 35 Kw/h
Protection de 12 mois.



- Prolonger sa durée de vie
- Protéger et nettoyer votre réseau de chauffage
- Economie d'énergie
- Prolonger sa durée de vie
- Mise en conformité de votre installation

COLLECTIF ET INDUSTRIE



ECOLUTION BP



DÉBIT : 0 - 5 M³/H

VOLUME DE MÉDIA FILTRANT : 50 - 100 L

La technologie d'adoucisseur GREEN LIFE permet de produire de l'eau adoucie en captant les ions calcium et magnésium présents dans l'eau entrante grâce aux résines échangeuses d'ions. La gamme ECOLUTION BP répond aux attentes de vos sites de traitement de l'eau nécessitant des fonctionnalités hautes technologies.

Application :

Les adoucisseurs de la gamme ECOLUTION sont conçus pour l'habitat collectif, le tertiaire, l'HORECA, le milieu de la santé et l'industrie. Ils sont applicables au :

- remplissage de circuits climatiques
- protection des équipements (machine à laver, four vapeur)
- production d'eau chaude sanitaire
- alimentation de procédés industriels (chaudières, eau de refroidissement, tours aéro-réfrigérantes etc.)

UNE SOLUTION CLÉ EN MAIN

- Vanne hydraulique en polymère
- Contrôleur programmable
- Compteur volumétrique
- Bypass
- Mitigeur proportionnel
- Flexibles

+ PRODUITS

- Solution prête à l'emploi
- Historique de la vanne depuis la mise en service
- Alarme de saumure
- Report d'informations immédiat (option)
- Désinfection des résines (option)



| | | ECOLUTION 50BP | ECOLUTION 75BP | ECOLUTION 100BP |
|----------------------------------|---------------------|-------------------|-------------------|-------------------|
| Code | | COOLMP | COOLMQ | COOLMR |
| Référence | | EC50BP | EC75BP | EC100BP |
| Volume de résine | L | 50 | 75 | 100 |
| Diamètre de raccordement | DN - pouce | 32 - 1 ¼" | 32 - 1 ¼" | 32 - 1 ¼" |
| Capacité d'échange | °f / m ³ | 275 | 412,5 | 550 |
| Débit à TH < 0,2°f | m ³ / h | 4,3 | 4,3 | 5 |
| Débit à TH = 10°f | m ³ / h | 6,45 | 6,45 | 7,5 |
| Pression dynamique min/max. | bars | 2 - 8 | 2 - 8 | 2 - 8 |
| Température maximale de l'eau | °C | 2 - 40 | 2 - 40 | 2 - 40 |
| Première charge de sel | kg | 100 | 100 | 175 |
| Volume du bac à sel | L | 150 | 150 | 200 |
| Autonomie du bac à sel | Nb de régéné. | 20 | 11 | 12 |
| Charge au sol | kg | 200 | 320 | 400 |
| Diamètre de la bouteille | mm | 260 | 340 | 360 |
| Hauteur de la bouteille + vanne | mm | 1590 | 1600 | 2030 |
| Diamètre du bac à sel | mm | 467 | 545 | 540 |
| Hauteur du bac à sel | mm | 680 | 800 | 800 |
| Prix unitaire public H.T. | | 2 401,86 € | 2 655,27 € | 3 150,09 € |



Découvrez
notre
catalogue
GREENLIFE



COLLECTIF ET INDUSTRIE



FERRO'LUTION CONNECT

Le désembouage permet de garantir un bon fonctionnement de l'installation, une économie de consommation d'énergie et une maintenance de réseau réduite grâce à l'élimination des boues.


Fort d'un barreau magnétique puissant et d'une poche filtrante de 50 µ qui piège les matières en suspension magnétisables, notre gamme de filtres de désembouage FERRO'LUTION CONNECT répond aux attentes de vos sites de traitement de l'eau.

UNE SOLUTION CLÉ EN MAIN

- Filtre à poche avec kit premium
- Barreau magnétique
- Coffret d'encrassement
- Circulateur
- Housse calorifuge

+ PRODUITS

- Maintenance facile grâce au couvercle entièrement amovible
- Connectivité via le boîtier de mesure d'encrassement
- Stabilité renforcée grâce à un débattement des pieds
- Robustesse du système magnétique qui maintient le panier et la poche
- Protection des intervenants : aucun angle saillant



Préconisation d'installation

Les collecteurs de boue désemboueurs se montent en dérivation sur le retour du circuit à traiter. Le montage d'une pompe de charge force la circulation d'une partie du fluide collecteur.

Les vannes d'isolement en entrée et sortie du collecteur permettent de l'utiliser comme un pot d'introduction de produits pour les traitements ponctuels du circuit.

La vidange en point bas facilite le changement de la poche filtrante et le nettoyage des barreaux magnétiques.



Option Isolation Thermique

KIT PREMIUM

- Une poche supplémentaire pour assurer le remplacement
- Un jeu de joint torique supplémentaire par sécurité
- Un purgeur d'air automatique pour faciliter la mise en service et garantir un fonctionnement de filtre sans air tout au long de l'année
- Une vanne de purge en partie basse



BOITIER D'ENCRASSEMENT

Pour des entretiens facilités

- Boîtier rapide à installer
- Kit de montage manomètre et sonde
- Fixation pour housse



CIRCULATEUR

Adaptable aux débits

- Circulateur à faible consommation d'énergie (ERP).
- Equipé de variateur et de moteur EEI<0.23.
- Adaptation de circulateurs au débit de l'installation ou au débit nominal du filtre.
- Évite les pertes de charge.



HOUSSE CALORIFUGE

- Nouveau matelas isolant en tissu siliconé plus qualitatif.
- Protection complète de la centrale de filtration
- Une gamme de 5 modèles.
- Suppression des déperditions de chaleur dans les installations de chauffage, de la condensation qui s'opère dans les installations d'eau glacée.



| Modèle | | 20-4P | 32-4P | 32-8P | 40-8P | 40-11P | 50-11P | 80-25P | 80-50P |
|----------------------------------|-------------------|-------------------|-------------------|-------------------|-------------------|-------------------|-------------------|-------------------|-------------------|
| Référence | | 1632010019 | 1632010020 | 1632010021 | 1632010022 | 1632010023 | 1632010024 | 1632010025 | 1632010026 |
| Diamètre de raccordement | DN | 20 | 32 | 32 | 40 | 40 | 50 | 80 | 80 |
| Débit à service | m ³ /h | 4 | 4 | 8,5 | 8,5 | 11 | 11 | 25 | 32 |
| Réglage de perte charge | bars | | | | | 0 | | | |
| Finesse de filtration | µ | | | | | 50 | | | |
| Pression de service max. | bars | 6 | 6 | 10 | 10 | 10 | 10 | 10 | 10 |
| T° max | °C | | | | | 5 - 90 | | | |
| Hauteur manométrique | m | 7,6 | 7,6 | 10 | 10 | 11 | 11 | 12 | 12 |
| Prix public unitaire H.T. | | 3 340,47 € | 3 340,47 € | 3 978,08 € | 4 747,35 € | 4 943,44 € | 5 161,97 € | 6 356,14 € | 8 802,57 € |



CUENOD

Brûleurs NC PROVIEW BIOFIOUL ET GAZ



| Désignation | | Réf. | Code | Prix public HT |
|------------------|---------------------------|---------|----------|----------------|
| NC4 R106A BIO | 1 ALLURE AVEC RECHAUFFAGE | 3837210 | C00IC2 ● | 1 334 € |
| NC7 H106A BIO | 1 ALLURE | 3837211 | C00IC3 ● | 1 575 € |
| NC10 H106A BIO | 1 ALLURE | 3837213 | C00IUJ | 1 648 € |
| NC4 GX E 107/8A | 1 ALLURE | 3836557 | C55342 ● | 2 155 € |
| NC6 GX E 107/8A | 1 ALLURE | 3836559 | C12574 | 2 254 € |
| NC10 GX E 107/8A | 1 ALLURE | 3836578 | C55343 ● | 2 581 € |

CUENOD a conçu la série de brûleurs à biocarburant en profitant de décennies d'expérience développées à travers la gamme NC PRO VIEW bien connue. Tous les systèmes et solutions techniques qui ont garanti un grand succès à cette série de produits sont également confirmés dans la **gamme Biofioul**, afin d'assurer à l'utilisateur final les mêmes performances et la même facilité d'utilisation auxquelles il est habitué.

Afin de rendre ces brûleurs aptes à fonctionner avec du Biofioul, CUENOD a introduit quelques modifications structurelles comprenant une nouvelle tête de combustion, spécialement conçue pour fournir une combustion propre et stable. Grâce à cette activité de développement, les NC PRO VIEW BIOFIOUL sont en mesure de fournir des émissions de NOx bien en deçà des limites imposées par la réglementation.

Les brûleurs CUENOD NC PRO VIEW GAZ sont tout aussi performants, faciles d'utilisation et d'entretien que la gamme NC PRO VIEW BIOFIOUL.

CUENOD est en capacité de mettre à votre service toute son expertise pour vos différents besoins.



 Le brûleur biofioul est compatible avec le fioul domestique et l'ensemble des biocombustibles



L'ANTICALCAIRE ET LE DÉSEMBOUEUR INNOVANTS

DRAG'EAU ? C'EST QUI ?


DRAG'EAU est une **société française** qui produit et commercialise une solution innovante pour le **traitement du calcaire et des boues**. Basés en Alsace, Jean DRAGO et son équipe ont inventé et breveté cette solution. Avec plus de 70 000 installations dans le monde, DRAG'EAU s'impose aujourd'hui comme leader de son marché.

QUE PROPOSE DRAG'EAU ?



L'anticalcaire
POUR TRAITER LES PROBLÈMES
D'ENTARTRAGE
DES RÉSEAUX D'EAU.

Le désemboueur
POUR TRAITER LES PROBLÈMES
DE BOUES DANS LES CIRCUITS
DE CHAUFFAGE ET DE REFRIGÉRISEMENT.



POURQUOI CHOISIR DRAG'EAU ?

L'**anticalcaire** n'enlève pas le calcaire contrairement à l'adoucisseur mais **empêche qu'il ne se dépose dans les tuyauteries et sur les surfaces**. Exemple : paroi de douche, plan vasque, receveur, mousseur, etc.

Le **désemboueur** ne nécessite pas de vidanges périodiques de la boue puisqu'il permet de la décomposer et de renvoyer les particules métalliques du circuit en une fine pellicule sur les canalisations.

COMMENT ÇA MARCHE ?

C'est la **combinaison d'un effet Vortex** créé par les deux hélices fixes à l'intérieur de l'appareil **et de cylindres en inox ou en céramique** qui vibrent au passage de l'eau pour éclater la structure du calcaire et/ou des boues.

À QUI JE PROPOSE CES PRODUITS ?

Aux particuliers, aux collectivités, aux bailleurs sociaux, aux exploitants, aux installateurs, aux industriels, ...

DES TRAITEMENTS PRÉVENTIFS ET CURATIFS, DES SOLUTIONS ÉCOLOGIQUES ET ÉCONOMIQUES



NOS CERTIFICATIONS



ANTICALCAIRE

DÉSEMBOUEUR

NOS GARANTIES*

2 ANS de GARANTIE DE RÉSULTAT
10 ANS de GARANTIE DE FABRICATION



UN BREVET D'INVENTION DÉLIVRÉ PAR L'INSTITUT DE LA PROPRIÉTÉ INTELLECTUELLE

*Voir nos conditions générales de vente.

Pour de plus amples informations et/ou accompagnement sur site, contactez-nous :

DRAG'EAU SARL
Z.A. La Passerelle 1 - 68190 ENSISHEIM
accueil@drageau.com

www.drageau.com

SCANNEZ CE CODE
POUR VOIR
TOUTES NOS VIDÉOS
EXPLICATIVES





Chaudières gaz standards BAS NOx



● acléis

BAS NOx



- Chauffage et eau chaude sanitaire
- Puissance : 24 kW
- Eau chaude sanitaire micro-accumulée
- Débit : 11 l/min

Prix chaudière complète à partir de **2 098 € PPHT***

Rappel : Une chaudière non étanche (B1) ne peut être installée, y compris en remplacement d'une chaudière du même type, qu'en logement collectif sur un conduit commun à plusieurs logements ou sur un conduit individuel de plus de 10 mètres de longueur.

Chaudières murales gaz à condensation



● oxylis

iCONDENS




- Chauffage et eau chaude sanitaire
- 2 puissances : 18 et 24 kW
- Eau chaude sanitaire micro-accumulée
- Débit : 12 l/mn et 14 l/mn
- Nouveau corps de chauffe inox
- Fiable, simple et efficace Prix

chaaudière complète à partir de **2 285 € PPHT***

● mégalis

iCONDENS



- Chauffage et eau chaude sanitaire
- 3 puissances : 18, 22 ou 30 kW
- Eau chaude sanitaire micro-accumulée
- Débits : 12l/min, 14l/min ou 17l/min

Prix chaudière complète à partir de **2 539 € PPHT***

● égalis

iCONDENS



- Chauffage seul (option ballon)
- 3 puissances : 15, 22 ou 35 kW

Prix chaudière complète à partir de **2 487 € PPHT***

● égalis

BALLON iCONDENS



- Chauffage et eau chaude sanitaire
- Puissance : 22 kW
- Eau chaude sanitaire : ballon d'accumulation via serpentin intégré de 48 litres
- Débit : 16,8 l/min

Prix chaudière complète à partir de **4 197 € PPHT***


Chaudières sol gaz à condensation

stellis

MODULE iCONDENS

- Chauffage et eau chaude sanitaire tout en un avec ballon intégré
- Puissance : 24 kW
- 2 capacités de ballon : 100 litres à stratification et 120 litres à serpentin
- Débit : 22,9 et 22,2 l/min

Prix chaudière complète à partir de **4 699 € PPHT***



* Éco-participation de 7 € HT non incluse.



elm.leblanc et CHADAPAUX
vous accompagnent pour les formations.
Pour en savoir plus, rendez-vous sur le site :
www.academy.elmleblanc.fr

Produits en stock permanent :

Régulations

EasyControl CT 200*

- Régulation d'ambiance tactile connectée
- Pilotage de la chaudière à distance à partir d'un smartphone ou d'une tablette
- Affichage des consommations d'énergie
- Coloris : noir ou blanc



405 € PPHT**

CH 120*

- Régulation d'ambiance multifonction
- Régulation filaire à action proportionnelle
- Pilotage de système hybride avec gestion des coûts de l'énergie



180 € PPHT**

KCR 110 RF*

- Régulation sans fil avec comptage d'énergie (compatible avec gammes iCONDENS)
- Programmation hebdomadaire chauffage et ECS
- Affichage des consommations d'énergie



264 € PPHT**

* Convient pour toutes chaudières à condensation. Autres modèles, voir catalogue tarif ou nous consulter.

** Éco-participation de 0,14 € HT non incluse.

Chauffe-bains gaz



Seuls les éléments de la ligne gaz sont couverts par la marque NF RAC-GAZ



ondéa •

HYDROSMART BAS NOx 2

- Débit : 12, 15 et 17 l/min déclinés en version gaz naturel et butane/propane
- Système plug&play
- Performant et compact
- Auto-calibrage et allumage intelligent
- Ventouse, allumage électronique

Prix chauffe-bain complet à partir de **1 190 € PPHT****

** Éco-participation de 1,75 € HT non incluse.



ondéa •

HYDROPOWER BAS NOx

- Débit : 9 l/min, 10 l/min, 11 l/min et 14 l/min
- Réduction des émissions de NOx jusqu'à 24 mg/kWh
- Cheminée/VMC, allumage via générateur

Prix chauffe-bain complet à partir de **968 € PPHT****



www.frisquet.com

Chaudières à condensation 20 • 25 • 32 • 45 kW



HYDROMOTRIX



HYDROCONFORT 20.80



HYDROCONFORT 20.50

Des solutions techniques exclusives, des performances élevées et durables

- 20/25/32 kW : chaudières THPE - Etas 95%
- 45 kW : chaudières HPE - Etas 93%
- Corps de chauffe à condensation optimisée
- Régulation multizone ECORADIOSYSTEM Visio®
- Haute qualité ECS à débit élevé
- Brûleur modulant à bas taux NOx (Classe 6)
- Dispositif Read® pour le contrôle air/gaz
- Raccords pour circuit(s) chauffage de série
- Raccordement direct plancher chauffant
- Pilotables à distance avec **FRISQUETCONNECT**
- Hydroconfort 20.50
- Autres modèles - avec Upec

| Chaudières murales | Notre sélection | |
|--|--|--------------|
| HYDROCONFORT avec ballon inox intégré | 14/ 20 kW | ballon 50 l |
| | | ballon 80 l |
| | | ballon 120 l |
| HYDROMOTRIX +Raccordement direct avec ballon Upec mural 80 ou 120 l | 18/ 25 kW 25/ 32 kW 32/ 45 kW | CS ou mixte |
| | | CS ou mixte |
| | | CS ou mixte |

| Chaudières au sol | Notre sélection | |
|--|------------------|-------------|
| PRESTIGE avec ballon inox intégré | 14/ 20 kW | ballon 80 l |
| PRESTIGE +Prédisposée pour ballon Upec 120 l côte à côte ou en colonne | 18/ 25 kW | CS ou mixte |
| | 25/ 32 kW | CS ou mixte |
| | 32/ 45 kW | C.S |



Chaudières à tirage naturel & VMC gaz 23 • 25 • 30 kW

Des chaudières mixtes instantanées, performantes, connectables et durables.

TRADITION Visio®

- Chaudière Standard conforme DTU 14.1
Rendement η_s : 79% sur PCS
- 100% compatible conduits Shunt, Alsace et alvéoles techniques
 - 407 mm de large

ÉVOLUTION Visio®

- Chaudières Basse Température
Rendement η_s : 83% sur PCS
- Se décline en 25 kW VMC GN
 - Modèle COMPACT : 407 mm de large et tubes semi-rigides pour un remplacement aisé

| | | Notre sélection | |
|-----------|-------------|-----------------|--|
| TRADITION | HYDROMOTRIX | 23 kW | |
| | COMPACT | 25 kW | |
| EVOLUTION | HYDROMOTRIX | 25 kW | |
| | HYDROMOTRIX | 30 kW | |

LES

- Régulation **ECO RADIO SYSTEM Visio®**
- Brûleur bas taux NOx classe 6
- Pilotable à distance avec **FRISQUETCONNECT**

www.frisquet.com





Produits en stock permanent :

Solutions hybrides & Eau Chaude Solaire

HYDROCONFORT Solaire 14/20 kW à condensation gaz pour le chauffage et énergie solaire pour l'ECS

Prête à l'emploi avec tous les équipements spécifiques au chauffage et au solaire

- Ballon solaire inox 220 L intégré
- Gestion chauffage + eau chaude solaire par **ECO RADIO SYSTEM Visio®**
- Facilité d'implantation, passage des portes aisé (H1760 x L890 x P560 mm)
- Classes avec 1 capteur  



UPEC Visio® 220

- Chauffe-Eau Solaire Individuel 220 L inox
- à 2 échangeurs et 3 capteurs de température
- Gestion eau chaude **ECO RADIO SYSTEM Visio®**
- Relève chaudière gaz ou fioul
- 100% recyclable



Capteur Plan CSP 2600

- Rendement optique : 84,5 %
- Couverture solaire jusqu'à 50 % avec 1 seul capteur (surface : 2,6 m²)
- Implantation possible en façade

Pompes à chaleur TEAMAO 6 • 8 • 10 • 12 • 14 kW • 14 kW Tri




**CERTIFIÉE
HP KEYMARK**

PAC BI-BLOC AIR/EAU • BASSE & MOYENNE TEMPÉRATURE

Module extérieur à technologie Inverter

Module intérieur avec échangeur à plaques et ballon tampon intégré

- T° extérieures mini/maxi : - 25 °C/ +35 °C
- Fluide frigorigène R32 à faible charge < 1,84 kg
- Rendement saisonnier jusqu'à 178 %
- COP de 4,39 à 5 selon modèles
- **Bas niveau sonore** : 44 à 61 dBA selon puissance
- Régulation multizone Ecoradiosystem Visio pour la gestion jusqu'à 2 circuits chauffage
- Résistance électrique intégrée de série :
 . Teamao 6, 8, 10 et 12 kW : 3kW
 . Teamao 14 kW : 6 kW étagés 2/4/6
- **Bivalence dynamique® EXCLUSIF**
- Relève possible fioul ou gaz pour appoint
- **3 modes de fonctionnement** : PAC seule - PAC+ Appoint - Appoint seul
- Eau chaude sanitaire avec ballon inox intégré 195 l (version SWELL) ou ballon séparé TEAM.260L (option)
- Pilotable à distance avec **FRISQUETCONNECT**



LES +

- Température départ jusqu'à 60°C
- Maintien de puissance chauffage jusqu'à -7°C
- Technologie Débit d'Eau Équilibré et Permanent
- Hybridation possible avec chaudière toute marque gaz ou fioul

ESPACE Aubade

SANITAIRE • CARRELAGE • CHAUFFAGE



Offre réservée aux porteurs de la carte bancaire Aubade - Euros cumulés sur cette même carte.

PROFITEZ

des opérations commerciales et

CUMULEZ

DES EUROS

sur votre carte

Espace Aubade

1

Réalisez vos achats en profitant de nos opérations commerciales. Votre agence Espace Aubade vous propose notre carte de paiement afin de cumuler des euros suite à vos achats.

2

Profitez pleinement de vos euros cumulés ! La carte Espace Aubade est affiliée au réseau MasterCard en France et à l'étranger. Vous pouvez consommer les euros cumulés sur votre carte partout où vous le souhaitez, à l'exception des automates (péage, parking, retrait d'argent...).

La carte bancaire Espace Aubade, valable 3 ans, est nominative et protégée par un code Pin.

Les Collecteurs sanitaires

R585C


Collecteur avec robinet d'arrêt pour eau sanitaire
• Sorties en 1/2" portée plate
• 90°C / 10 bar

| TYPE | DIAMETRE | RÉFÉRENCE |
|------------------------|---------------|-----------|
| Collecteur 2 Sorties | | R585CY072 |
| Collecteur 3 Sorties | | R585CY073 |
| Collecteur 4 Sorties | | R585CY074 |
| Collecteur 5 Sorties | 3/4" MFX 1/2" | R585CY075 |
| Collecteur 6 Sorties | entraxe 50mm | R585CY076 |
| Collecteur 7 Sorties | | R585CY077 |
| Collecteur 8 Sorties | | R585CY078 |
| Bouchon de terminaison | 3/4" | R592DY004 |
| Support | 3/4" | R583Y014 |
| Clef de montage | 24 mm | R131Y001 |



- ✓ **Ergonomique :**
Robinet d'arrêt incliné pour faciliter la manœuvrabilité
- ✓ **Sécurité et protection :**
Aucun traitement type nickel/chrome
- ✓ **Gain de place :**
Entraxe de 35mm entre les sorties

Zones facilement identifiables
et pastilles réversibles eau chaude / eau froide



Produits en stock permanent :

La Robinetterie thermostatisable

R470



Tête thermostatique Clip-Clap

| CODE | € public ht |
|--------|-------------|
| F01194 | 42,63 € |

R16TG - R17TG



Organe de réglage «série fer»

| RÉFÉRENCE | DIAMETRE | TYPE | € public ht |
|-----------|----------|---------|-------------|
| F01123 | 1/2" | équerre | 14,76 € |
| F01254 | 1/2" | droit | 15,84 € |

R421TG - R422TG - R435TG




Robinet thermostatisable «série fer»

| RÉFÉRENCE | DIAMETRE | TYPE | € public ht |
|-----------|----------|------------------|-------------|
| F01122 | 1/2" | équerre | 22,01 € |
| F01115 | 1/2" | droit | 22,47 € |
| F20330 | 1/2" | équerre inversée | 26,24 € |

Plancher réversible Le confort, été comme hiver !

Le plancher chauffant/rafraîchissant **GiacoConfort** est un système complet avec un large choix de plaques isolantes, de collecteurs de distribution et de tubes PER et PE-RT. C'est également une régulation, pièce par pièce, filaire ou radio (VT0,2K)... qui fonctionne aussi en mode rafraîchissement*.

* (si groupe de rafraîchissement ou PAC réversible)



21dB

Plaques à plot polystyrène

Hauteur 49 à 126 mm

Affaiblissement acoustique ΔLW : 21dB

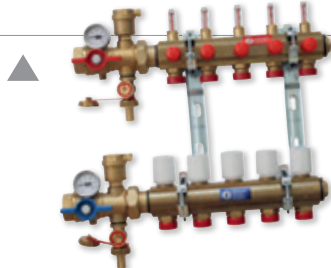
Plaques planes polyuréthane

Hauteur 25 à 120 mm

Affaiblissement acoustique ΔLW : 21dB (H27 à H102)

Collecteurs de distribution

Large gamme avec ou sans débitmètres, en laiton, inox ou synthèse (technopolymère), avec ou sans équilibrage dynamique du débit.

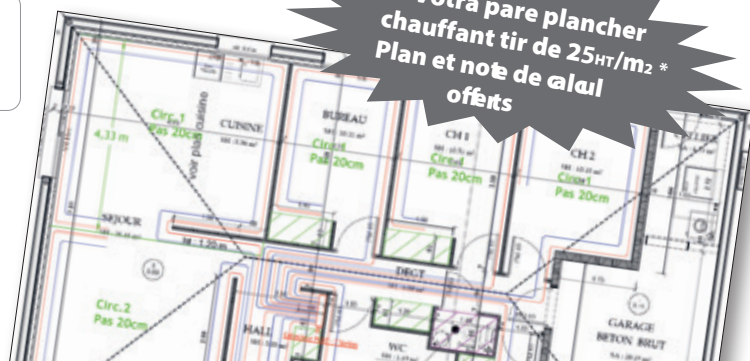


Thermostats programmables «Radio»

Garantie de qualité certifiée EU.BAC avec variation temporelle 0,2K*.

*Thermostat radio KFR83 associé au kit multizone ou monozone (+vanne de zone), au collecteur et au micromoteur.

**Voilà pare plancher
chauffant tir de 25HT/m² *
Plan et note de calcul
offerts**



ENERGY CHECK

DEMANDEZ-NOUS VOTRE BILAN ÉNERGÉTIQUE GRATUIT

LA RÉPARATION DE VOS POMPES SUR SITE,
TOUTE MARQUE CONFONDUE



GRUNDFOS MIXIT

BOUCLE DE MELANGE
TOUT-EN-UN

- Appairable avec MAGNA3 et TPE3 simple et double
- Simple d'utilisation
- Avertissements / alarmes
- Connectivité Bluetooth simplifiant l'intégration à Grundfos GO REMOTE.

- Vanne et régulateur avancés
- Vannes 2 voies et 3 voies intégrées
- KVS 6.3-40 et KVS 1/10 réglable
- Réglage indépendant de la pression de 5 à 250 kPa
- Régulateur de température intégré avec compensation climatique
- Programmation et arrêt (mode été)

| | |
|--------------------|---------------|
| MIXIT 25-10 L NRV | RÉF. 99508819 |
| MIXIT 25-10 R NRV | RÉF. 99508820 |
| MIXIT 25-6.3 L NRV | RÉF. 99508816 |
| MIXIT 25-6.3 R NRV | RÉF. 99508818 |
| MIXIT 32-16 L F | RÉF. 99508836 |
| MIXIT 32-16 R F | RÉF. 99508837 |

| | |
|-------------------|---------------|
| MIXIT 32-16 L NRV | RÉF. 99508822 |
| MIXIT 32-16 R NRV | RÉF. 99508834 |
| MIXIT 40-25 L F | RÉF. 99508838 |
| MIXIT 40-25 R F | RÉF. 99508839 |
| MIXIT 50-40 L F | RÉF. 99508840 |
| MIXIT 50-40 R F | RÉF. 99508841 |



GRUNDFOS MAGNA1

CIRCULATEUR SIMPLE
ET DOUBLE À HAUT
RENDEMENT ÉNERGÉTIQUE

- Régulation pression proportionnelle.
- Régulation pression constante.
- Courbe constante/mode vitesse fixe.
- Aucune protection externe du moteur nécessaire.

- Commande et contrôle à distance : 1 sortie relais, 1 entrée numérique, communication Grundfos GO.
- Fonctionnement en alternance sur les modèles MAGNA1 D. Réglage manuel des circulateurs doubles en cascade possible.

| | |
|-------------------------------------|---------------|
| MAGNA1 25-80 180 1X230V PN6/10 | RÉF. 99221213 |
| MAGNA1 25-60 180 1X230V PN6/10 | RÉF. 99221217 |
| MAGNA1 32-60 180 1X230V PN6/10 | RÉF. 99221234 |
| MAGNA1 32-80 180 1X230V PN6/10 | RÉF. 99221235 |
| MAGNA1 32-100 180 1X230V PN6/10 | RÉF. 99221236 |
| MAGNA1 D 32-80 180 1X230V PN6/10 | RÉF. 99221240 |
| MAGNA1 32-80 N 180 1X230V PN10 | RÉF. 99221255 |
| MAGNA1 40-80 F 220 1X230V PN6/10 | RÉF. 99221303 |
| MAGNA1 40-120 F 250 1X230V PN6/10 | RÉF. 99221305 |
| MAGNA1 D 40-80 F 220 1X230V PN6/10 | RÉF. 99221308 |
| MAGNA1 D 40-120 F 250 1X230V PN6/10 | RÉF. 99221310 |
| MAGNA1 50-60 F 240 1X230V PN6/10 | RÉF. 99221333 |

| | |
|-------------------------------------|---------------|
| MAGNA1 D 50-60 F 240 1X230V PN6/10 | RÉF. 99221339 |
| MAGNA1 D 50-120 F 280 1X230V PN6/10 | RÉF. 99221342 |
| MAGNA1 65-120 F 340 1X230V PN6/10 | RÉF. 99221374 |
| MAGNA1 D 32-60 F 220 1X230V PN6/10 | RÉF. 99221273 |
| MAGNA1 D 32-80 F 220 1X230V PN6/10 | RÉF. 99221279 |
| MAGNA1 40-60 F 220 1X230V PN6/10 | RÉF. 99221292 |
| MAGNA1 50-120 F 280 1X230V PN6/10 | RÉF. 99221336 |
| MAGNA1 65-60 F 340 1X230V PN6/10 | RÉF. 99221371 |
| MAGNA1 D 65-120 F 340 1X230V PN6/10 | RÉF. 99221380 |
| MAGNA1 65-40 F 340 1X230V PN6/10 | RÉF. 99221382 |
| MAGNA1 80-120 F 360 1X230V PN10 | RÉF. 99221413 |



GRUNDFOS MAGNA3

HAUT RENDEMENT
ÉNERGÉTIQUE.
TOUS LES MAGNA3 RÉPONDENT
AUX EXIGENCES DE LA
DIRECTIVE EUP 2015.

- AUTOADAPT, FLOWADAPT, FLOWLIMIT, pression proportionnelle, température différentielle, pression constante, température constante, courbe constante, régime de nuit. NOUVEAU : débit cons • Commande à distance et relevé d'exploitation.
- Indication d'énergie thermique.

- Fonctionnement en mode multi-pompes (cascade, secours, alternance)
- Contrôle de la température différentielle.

Communication avec GTB : Modules CIM : GENibus, LonWorks, Profibus DP, Modbus RTU, BACnet MS/TP, GSM/GPRS (Building Management System).

| | |
|-------------------------------------|---------------|
| MAGNA3 32-100 180 1X230V PN10 | RÉF. 97924257 |
| MAGNA3 32-100 F 220 1X230V PN6/10 | RÉF. 97924258 |
| MAGNA3 32-120 F 220 1X230V PN6/10 | RÉF. 97924259 |
| MAGNA3 50-60 F 240 1X230V PN6/10 | RÉF. 97924281 |
| MAGNA3 50-120 F 280 1X230V PN6/10 | RÉF. 97924284 |
| MAGNA3 25-80N 180 1X230V PN10 | RÉF. 97924338 |
| MAGNA3 D 32-60 180 1X230V PN10 | RÉF. 97924450 |
| MAGNA3 D 32-80 180 1X230V PN10 | RÉF. 97924451 |
| MAGNA3 D 40-80 F 220 1X230V PN6/10 | RÉF. 97924463 |
| MAGNA3 D 40-120 F 250 1X230V PN6/10 | RÉF. 97924465 |
| MAGNA3 D 50-120 F 280 1X230V PN6/10 | RÉF. 97924479 |
| MAGNA3 D 65-120 F 340 1X230V PN6/10 | RÉF. 97924493 |
| MAGNA3 D 80-120 F 360 1X230V PN10 | RÉF. 97924515 |
| MAGNA3 25-60 180 1X230V PN10 | RÉF. 97924245 |
| MAGNA3 32-60 180 1X230V PN10 | RÉF. 97924255 |
| MAGNA3 40-60 F 220 1X230V PN6/10 | RÉF. 97924267 |
| MAGNA3 40-80 F 220 1X230V PN6/10 | RÉF. 97924268 |

| | |
|-------------------------------------|---------------|
| MAGNA3 40-120 F 250 1X230V PN6/10 | RÉF. 97924270 |
| MAGNA3 50-40 F 240 1X230V PN6/10 | RÉF. 97924280 |
| MAGNA3 50-60 F 240 1X230V PN6/10 | RÉF. 97924281 |
| MAGNA3 25-40N 180 1X230V PN10 | RÉF. 97924336 |
| MAGNA3 25-60N 180 1X230V PN10 | RÉF. 97924337 |
| MAGNA3 D 32-100F 220 1X230V PN6/10 | RÉF. 97924453 |
| MAGNA3 D 32-120 F 220 1X230V PN6/10 | RÉF. 97924454 |
| MAGNA3 D 40-60F 220 1X230V PN6/10 | RÉF. 97924462 |
| MAGNA3 D 40-100 F 220 1X230V PN6/10 | RÉF. 97924464 |
| MAGNA3 D 40-150 F 250 1X230V PN6/10 | RÉF. 97924466 |
| MAGNA3 D 65-60 F 340 1X230V PN6/10 | RÉF. 97924490 |
| MAGNA3 D 65-80 F 340 1X230V PN6/10 | RÉF. 97924491 |
| MAGNA3 D 65-150 F 340 1X230V PN6/10 | RÉF. 97924494 |
| MAGNA3 D 32-40F 220 1X230V PN6/10 | RÉF. 98333840 |
| MAGNA3 32-80F 220 1X230V PN6/10 | RÉF. 98333874 |
| MAGNA3 D 32-80F 220 1X230V PN6/10 | RÉF. 98333880 |

GRUNDFOS

Possibility in every drop

Selection EAU CHAUDE



GRUNDFOS ALPHA1 GO

Offre un remplacement facile des anciennes versions intégrées UPS et des modèles autonomes.

| | | | |
|---------------------------------------|--------|---|-------------|
| ALPHA1 GO 25-40 180 220-240V - 9H ABO | C00NPA | ● | 306 € pp HT |
| ALPHA1 GO 25-60 180 220-240V - 9H ACO | C00NP6 | ● | 357 € pp HT |
| ALPHA1 GO 15-80 130 220-240V - 9H ACO | C00PKQ | ● | 447 € pp HT |



GRUNDFOS ALPHA2 GO

Est conçu pour les circulateurs autonomes et intégrés dans le chauffage domestique. Grâce à l'application Grundfos GO, il est possible de cloner les courbes du circulateur à remplacer.



| | | | |
|--------------------------------------|--------|---|-------------|
| ALPHA2 GO 25-40 180 220-240V - 9H DO | C00PKN | ● | 431 € pp HT |
| ALPHA2 GO 15-75 130 220-240V - 9H GO | C00PKS | ● | 551 € pp HT |



GRUNDFOS UP(S) N

CIRCULATEUR MULTIVITESSE DOMESTIQUE POUR BOUCLAGE E.C.S.

| | | | |
|---|--------|---|--------------|
| CIRCULATEUR UP20-15N 220V EA150 SANS RU | C04843 | ● | 487 € pp HT |
| CIRCULATEUR UP20-30N 220V EA150 SANS RU | C04844 | ● | 540 € pp HT |
| UP 25-55N 180 1X230V+6/-10% 50HZ 9H | C01929 | ● | 795 € pp HT |
| UPS32-80 N 180 1X230V 50HZ 9H | C63685 | ● | 1148 € pp HT |
| UP20-45N 150 1X230V 50HZ 9H | C01941 | ● | 612 € pp HT |
| UPS32-100 N 180 1X230V 50HZ 9H | C63691 | ● | 1527 € pp HT |
| UPS25-80N | C01925 | ● | 951 € pp HT |



GRUNDFOS COMFORT

CIRCULATEUR DOMESTIQUE POUR BOUCLAGE E.C.S.

| | | | |
|--|--|---|-------------|
| COMFORT 15-14 B C21156 | | ● | 264 € pp HT |
| COMFORT 15-14 B TA C20591 | | ● | 447 € pp HT |
| COMFORT 15-14 BX TA C26659 | | ● | 510 € pp HT |
| COMFORT 15-14 B TDT (AVEC HORLOGE DIGITALE ET CONTRÔLE DE TEMPÉRATURE INTÉGRÉS) C00MHH | | ● | 426 € pp HT |

Selection EAU FROIDE



GRUNDFOS UNILIFT CC UNILIFT BP

POMPE SUBMERSIBLE PORTATIVE DE RELEVAGE POUR EAUX CLAIRES

| | | | |
|--|--|---|-------------|
| UNILIFT CC5 - A1 220-240/50 HU C11397 | | ● | 313 € pp HT |
| UNILIFT KP150-AV-11X220-230V 50HZ 5MSCH C05507 | | ● | 513 € pp HT |
| UNILIFT KP250-A-11X220-230V 50HZ 5MSCH C10250 | | ● | 596 € pp HT |
| UNILIFT KP150-A-1 1X220-230V 50HZ 5MSCH C10249 | | ● | 486 € pp HT |
| UNILIFT KP250-AV-11X220-230V 50HZ 5MSCH C10259 | | ● | 623 € pp HT |



GRUNDFOS UNILIFT APG

POMPE DILACÉRATRICE POLYVALENTE EAUX USÉES DOMESTIQUES

| | | | |
|---|--|---|--------------|
| UNILIFT APG.40.10.A11X230V SCH C00P46 | | ● | 1483 € pp HT |
| UNILIFT APG.40.10.11X230V NO PLUG RÉF. 92616891 | | ● | 1210 € pp HT |
| UNILIFT APG.40.10.A3 3X400V NO PLUG RÉF. 92616892 | | ● | 1492 € pp HT |
| UNILIFT APG.40.10.3X400V NO PLUG RÉF. 92616893 | | ● | 1210 € pp HT |



GRUNDFOS SOLOLIFT

CUVE DE RELEVAGE ET BROYEUR SANITAIRE DOMESTIQUE

| | | | |
|-----------------------|--|---|-------------|
| SOLOLIFT2 WC-1 C32293 | | ● | 759 € pp HT |
| SOLOLIFT2 WC-3 C33030 | | ● | 913 € pp HT |
| SOLOLIFT2 C-3 C33353 | | ● | 846 € pp HT |
| SOLOLIFT2 D-2 C33355 | | ● | 681 € pp HT |



GRUNDFOS SCALA1

SURPRESSEUR AUTO AMORÇANT À VITESSE FIXE, CONNECTÉE BLUETOOTH

| | | |
|--------------------|---|-------------|
| SCALA1 3-45 C05716 | ● | 834 € pp HT |
|--------------------|---|-------------|



GRUNDFOS SCALA2

SURPRESSEUR AUTO-AMORÇANT

NOUVEAU

| | | |
|-------------------------------------|---|--------------|
| SCALA2 3-45 200-240V 50/60HZ C00M8G | ● | 1065 € pp HT |
|-------------------------------------|---|--------------|



GRUNDFOS MULTIBOX

SOLUTION DE RELEVAGE ET TRANSFERT DES LIQUIDES CLAIRES

| | | |
|--|---|-------------|
| MULTIBOX UNILIFT C27 A1 220-240/50 HU C32882 | ● | 726 € pp HT |
|--|---|-------------|



GRUNDFOS JP

POMPE DE SURFACE POUR ADDUCTION D'EAU DOMESTIQUE OU JARDIN

| | | |
|---|---|-------------|
| JP 5-48 1X230V 50HZ 1,5M SCHUKO HU C54773 | ● | 531 € pp HT |
|---|---|-------------|

GURTNER
le gaz, notre nature

Spécialiste équipements GAZ NATUREL, BUTANE, PROPANE



L'OFFRE GAZ DOMESTIQUE ET INDUSTRIEL

Gaz Naturel



Flexible jonction tournante inox

Existe en 1 m - 1,50m - 2m
NF D 36-121 / CCH 2005-02

Gaz Naturel



Flexible inox

Existe en 0,50m - 0,75m - 1 m - 1,25 m
- 1,50m - 2m
NF D 36-121 / NF EN 14800

Gaz Naturel



Two inox ensemble R.O.A.I. + flexible inox indémontable

Existe en 1 m - 1,50m - 2m
CCH 2004-01

Gaz Naturel



R.O.A.I.

Robinet à Obturation Automatique Intégrée (5-°C à +60°C) pour cuisson domestique uniquement.
NF E 29-140

réf 23999 - réf 24293 (avec bouchon)

Gaz Naturel



Raccord coudé 180°

Raccord à Joint Plat Gaz à braser sur cuivre - DN 12 - raccord écrou G1/2"

réf 24225 (Cu Ø14) - réf 24226 (Cu Ø16)

GPL



Kit propane Classe 1

Comprend : DILP 6kg/h Inverseur limiteur + ISR + 4 raccords à braser Ø12 + DSP 1,3 kg/h + 2 lyres 35 cm 5 ans

réf 14660

GPL



Lyre pression maxi 16 bar

Entrée écrou bouteille - sortie écrou 20x150
Existe en 0,35m - 0,45m - 0,70m
NF M 88-768

réf 08860 - réf 08860.06 - réf 08860.01

GPL



D2ILP

Détendeur Inverseur Limiteur Propane - 6 kg/h
NF EN 16129 - NF M 88-781

réf 25090

GPL

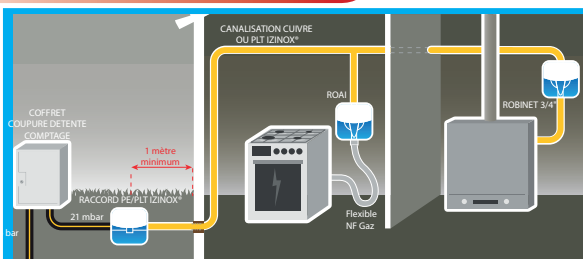


DSP

Détendeur Sécurité Propane - 1,3 kg/h
NF EN 16129 - NF M 88-781

réf 14760.03

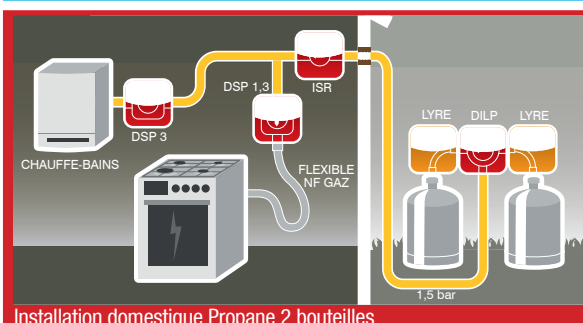
EXEMPLES D'INSTALLATIONS



Distribution en GAZ NATUREL sous 21 mbar

► Dans le cas d'une distribution en PE celui-ci doit s'arrêter à 1m minimum du point d'entrée du bâtiment en enterré ou monter en élévation contre le mur (dans ce cas, il sera protégé par une goulotte). Pour continuer l'installation, un raccord de transition (PE / Cu ou PE / PLT IZINOX®) sera nécessaire.

En amont de vos appareils des vannes de coupures sont nécessaires (à définir suivant le type et la puissance). Un flexible NF gaz sera également à prévoir entre votre ROAI et votre plaque de cuisson.



Installation domestique Propane 2 bouteilles

► Une 1ère détente à 1,5 bar sur les bouteilles est obligatoire (détendeur inverseur). Une seconde détente (DSP) est nécessaire à proximité de chaque appareil. Les détendeurs doivent être déterminés en fonction des puissances des appareils d'utilisation (puissance Kw/h ÷ 10 = débit Kg/h).

Le raccordement entre le DSP (1,3 Kg/h) et la plaque de cuisson est réalisé par un flexible, et en rigide pour le chauffe-bains.

Un Indicateur Service Réserve (ISR) permet un contrôle visuel de la bouteille en fonctionnement (service ou réserve).

Besoin d'un renseignement, d'un devis

LIGNE TECHNIQUE DIRECTE

0 820 209 115

Service 0,09 € / min
+ prix appel

ou techniciengaz@gurtner.fr - Tél : +33 (0)3 81 46 70 22

GURTNER
le gaz, notre nature

Spécialiste équipements GAZ NATUREL, BUTANE, PROPANE



Produits en stock permanent :

NOTRE GAMME IZINOX
LE KIT PLT

Application jusqu'à 2 bar pour installations
GAZ NATUREL, BUTANE & PROPANE



Tuyau PLT IZINOX®
Dn 12 au DN32 - Application jusqu'à 2 bar (hors DN32)
Conditionnement touret ou carton



Raccord pour raccordement chaudière coudé 90° écrou femelle
JPG G3/4-PLT IZINOX
Ref 50240



Raccord d'extrémité Femelle cylindrique Joint Plat Gaz
NF E 29-532



Raccord coudé 90° Mâle / Femelle JPG
NF E 29-532



Raccord d'extrémité Mâle JSC
NF E 29-536



Raccord d'extrémité Femelle JSC
NF E 29-536



Raccord d'extrémité Mâle cylindrique JPG
ISO 228-1 / NF E 29-532



Raccord d'extrémité Mâle conique
EN 10226-1



Raccord union égal



Raccord de transition PLT IZINOX®/PE
NF EN 1555-3



Raccord de transition braser sur cuivre
NF EN 1254-1



Raccord Femelle cylindrique JPC
NF EN 29-532



Té de dérivation



Raccord d'extrémité pour raccordement GPL
NF EN 16129



Raccord d'extrémité Mâle cylindrique JPC
NF E 29-532



Raccord coudé 180° Femelle JPC
NF E 29-532



Crosse de sortie compteur
Femelle JPC (NF E 29-532)
Femelle JSC (NF R 29-536)



Kit de maintenance
Bague laiton + joint



Tire gain
DN20 et DN25



Collier de mise à terre



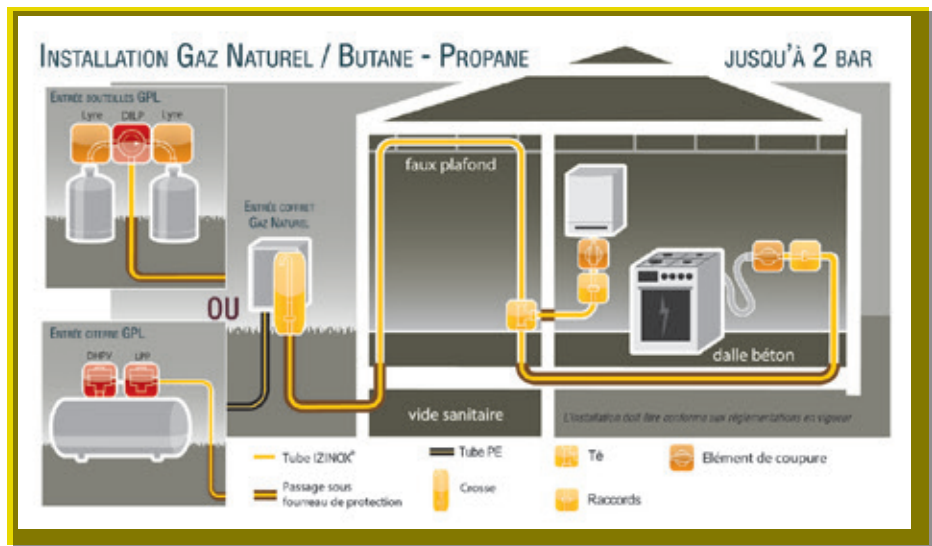
Collier PLT IZINOX®



Coupe tube
DN 12 au DN 32



Ruban de protection
Longueur 3m
Largeur 25,4 mm et 38,1 mm



Besoin d'un renseignement, d'un devis
LIGNE TECHNIQUE DIRECTE

0 820 209 115

Service 0,09 € / min + prix appel

ou techniciengaz@gurtner.fr - Tél : +33 (0)3 81 46 70 22

RADIATEURS ÉLECTRIQUES

intuis



NOVIUM nativ

Radiateur connecté à chaleur douce et fonctions d'économies d'énergie avancées

| Puissances (W) | Réf. Blanc | Prix Public HT (€)+EP* |
|-------------------|------------|------------------------|
| HORIZONTAL | | |
| 500 | M242111 | 245 |
| 750 | M242112 | 255 |
| 1000 | M242113 | 285 |
| 1500 | M242115 | 361 |
| 2000 | M242117 | 433 |
| VERTICAL | | |
| 1000 | M242213 | 371 |
| 1500 | M242215 | 422 |



CHAMANE nativ

Radiateur connecté à inertie fonte active et fonctions d'économie d'énergie avancées

| Puissances (W) | Réf. Blanc | Prix Public HT (€)+EP | Réf. Anthracite | Prix Public HT (€)+EP* |
|-------------------|------------|-----------------------|-----------------|------------------------|
| HORIZONTAL | | | | |
| 750 | M198112 | 456 | M198122 | 475 |
| 1000 | M198113 | 499 | M198123 | 519 |
| 1250 | M198114 | 571 | M198124 | 595 |
| 1500 | M198115 | 625 | M198125 | 647 |
| 2000 | M198117 | 756 | M198127 | 785 |
| VERTICAL | | | | |
| 1000 | M198213 | 667 | M198223 | 683 |
| 1500 | M198215 | 735 | M198225 | 757 |
| 2000 | M198217 | 905 | M198227 | 943 |
| PLINTHE | | | | |
| 750 | M198412 | 558 | M198422 | 580 |
| 1000 | M198413 | 620 | M198423 | 641 |
| 1500 | M198415 | 791 | M198425 | 825 |

(1) Modèles horizontaux et verticaux



AXINO 3EO

Radiateur aluminium à circulation de fluide et fonctions d'économie d'énergie avancées

| Puissances (W) | Réf. Blanc | Prix Public HT (€)+EP* |
|-------------------|------------|------------------------|
| HORIZONTAL | | |
| 500 | M240111 | 284 |
| 750 | M240112 | 319 |
| 1000 | M240113 | 354 |
| 1250 | M240114 | 423 |
| 1500 | M240115 | 447 |
| 2000 | M240117 | 547 |



PRENEZ LE CONTRÔLE DE VOS RADIATEURS AVEC LA PASSERELLE INTUIS CONNECT

Intuis connect Netatmo

Passerelle intuis connect
M090040
Prix Public HT (€)+EP**
99

RADIATEURS SÈCHE-SERVIENTTES ÉLECTRIQUES



NAO 3EO

Radiateur sèche-serviettes à fluide caloporteur

| Puissances (W) | Réf. Blanc | Prix Public HT (€)+EP* |
|-----------------------|------------|------------------------|
| NAO 3EO ÉTROIT | | |
| 300 W | M190110 | 230 |
| 500 W | M190111 | 257 |
| NAO 3EO | | |
| 500 W | M190311 | 250 |
| 750 W | M190312 | 286 |



EZYBAIN nativ

Radiateur sèche-serviettes compact à chaleur douce avec soufflerie

| Puissances (W) | Réf. Blanc | Prix Public HT (€)+EP* | Réf. Anthracite | Prix Public HT (€)+EP* |
|---|------------|------------------------|-----------------|------------------------|
| EZYBAIN NATIV ÉTROIT (STATIQUE) | | | | |
| 300 | M245110 | 314 | M245120 | 325 |
| 500 | M245111 | 350 | M245121 | 361 |
| EZYBAIN NATIV (STATIQUE) | | | | |
| 500 | M245311 | 330 | M245321 | 340 |
| 750 | M245312 | 371 | M245322 | 381 |
| 1000 | M245313 | 433 | M245323 | 443 |
| EZYBAIN NATIV ÉTROIT (DYNAMIQUE - BOOST) | | | | |
| 300 + 1000 | M245214 | 458 | M245224 | 469 |
| 500 + 1000 | M245215 | 494 | M245225 | 505 |
| EZYBAIN NATIV (DYNAMIQUE - BOOST) | | | | |
| 500 + 1000 | M245415 | 469 | M245425 | 479 |
| 750 + 1000 | M245416 | 513 | M245426 | 523 |
| 1000 + 1000 | M245617 | 577 | M245627 | 587 |



* Eco participation de 1,75 € HT** Eco participation de 0,14 € HT
** Eco participation Hors Taxe unitaire, à ajouter. Voir Conditions Générales de Vente Intuis.

(2) Modèle dynamique (avec soufflerie - BOOST) - (3) Modèle statique (sans soufflerie)


GAMME INTUIS SIGNATURE



CAMPAVER nativ

Radiateur connecté à façade active en glace de verre trempé

| PUISSANCES (W) | NOIR ASTRAKAN | PRIX PUBLIC HT (€)+EP* | LYS BLANC | PRIX PUBLIC HT (€)+EP* |
|-------------------|---------------|------------------------|-----------|------------------------|
| HORIZONTAL | | | | |
| 1000 | K161123 | 1390 | K161113 | 1390 |
| 1500 | K161125 | 1594 | K161115 | 1594 |
| 2000 | K161127 | 1763 | K161117 | 1763 |
| VERTICAL | | | | |
| 1000 | K161223 | 1648 | K161213 | 1648 |
| 1500 | K161225 | 1746 | K161215 | 1746 |
| 2000 | K161227 | 1943 | K161217 | 1943 |
| PLINTHE | | | | |
| 1000 | K161423 | 1404 | K161413 | 1404 |
| 1500 | K161425 | 1664 | K161415 | 1664 |
| PUISSANCES (W) | REFLET | PRIX PUBLIC HT (€)+EP* | | |
| VERTICAL | | | | |
| 1000 | K161233 | 1721 | | |
| 1500 | K161235 | 1821 | | |
| 2000 | K161237 | 2032 | | |



NATURAY nativ

Radiateur connecté à façade active en pierre de lave naturelle

| PUISSANCES (W) | BRUT DE LAVE | PRIX PUBLIC HT (€)+EP* | GRÈGE | PRIX PUBLIC HT (€)+EP* |
|-------------------|---------------|------------------------|---------|------------------------|
| HORIZONTAL | | | | |
| 1000 | K160123 | 1515 | K160133 | 1420 |
| 1500 | K160125 | 1707 | K160135 | 1610 |
| 2000 | K160127 | 1915 | K160137 | 1819 |
| VERTICAL | | | | |
| 1000 | K160223 | 1872 | K160233 | 1872 |
| 1500 | K160225 | 2028 | K160235 | 2028 |
| 2000 | K160227 | 2184 | K160237 | 2184 |
| PUISSANCES (W) | BLANC DE LAVE | PRIX PUBLIC HT (€)+EP* | | |
| HORIZONTAL | | | | |
| 1000 | K160113 | 1420 | | |
| 1500 | K160115 | 1610 | | |
| 2000 | K160117 | 1819 | | |
| VERTICAL | | | | |
| 1000 | K160213 | 1872 | | |
| 1500 | K160215 | 2028 | | |
| 2000 | K160217 | 2184 | | |



KERAMOS nativ

Radiateur connecté à façade active en céramique décorative et inertielle

| PUISSANCES (W) | TERRE DE MARS | PRIX PUBLIC HT (€)+EP* | MARBRE BLANC | PRIX PUBLIC HT (€)+EP* |
|-------------------|-----------------|------------------------|--------------|------------------------|
| HORIZONTAL | | | | |
| 1000 | K164133 | 2236 | K164113 | 2236 |
| 1500 | K164135 | 2496 | K164115 | 2496 |
| 2000 | K164137 | 2964 | K164117 | 2964 |
| VERTICAL | | | | |
| 1000 | K164233 | 2704 | K164213 | 2704 |
| 1500 | K164235 | 2922 | K164215 | 2922 |
| 2000 | K164237 | 3026 | K164217 | 3026 |
| PUISSANCES (W) | ARDOISE BLANCHE | PRIX PUBLIC HT (€)+EP* | | |
| HORIZONTAL | | | | |
| 1000 | K164123 | 2236 | | |
| 1500 | K164125 | 2496 | | |
| 2000 | K164127 | 1964 | | |
| VERTICAL | | | | |
| 1000 | K164223 | 2704 | | |
| 1500 | K164225 | 2922 | | |
| 2000 | K164227 | 3026 | | |



HUG nativ

Radiateur sèche-serviettes connecté à façade active en céramique, pierre de lave ou glace de verre trempé

| PUISSANCES (W) | BRUT DE LAVE | PRIX PUBLIC HT (€)+EP* | REFLET | PRIX PUBLIC HT (€)+EP* |
|----------------|-----------------|------------------------|--------------|------------------------|
| 1000 | K160723 | 2 028 | K161733 | 2 132 |
| PUISSANCES (W) | TERRE DE MARS | PRIX PUBLIC HT (€)+EP* | MARBRE BLANC | PRIX PUBLIC HT (€)+EP* |
| 1000 | K164733 | 2 943 | K164713 | 2 943 |
| PUISSANCES (W) | ARDOISE BLANCHE | PRIX PUBLIC HT (€)+EP* | | |
| 1000 | K164723 | 2 943 | | |



CAMPAVER BAINS nativ

Radiateur sèche-serviettes soufflant à façade active en glace de verre trempé

| PUISSANCE (W) | NOIR ASTRAKAN | PRIX PUBLIC HT (€)+EP* | LYS BLANC | PRIX PUBLIC HT (€)+EP* |
|---------------|---------------|------------------------|-----------|------------------------|
| 1500 | K165125 | 1886 | K165115 | 1886 |
| PUISSANCE (W) | REFLET | PRIX PUBLIC HT (€)+EP* | | |
| 1500 | K165135 | 1925 | | |



* Eco participation de 1,75 € HT
EP Eco participation Hors Taxe unitaire, à ajouter. Voir Conditions Générales de Vente intuis.

LES POMPES À CHALEUR



HTi⁷⁰ - ORIUM - ORIUM 3S

Pompe à chaleur Air/Eau monobloc.



| Désignation | Référence | Prix Public HT EP* |
|-------------------------------------|-----------|--------------------|
| HTi ⁷⁰ 6kW mono Orium | 155009 | 7 003,00 € |
| HTi ⁷⁰ 8kW mono Orium | 155019 | 8 230,00 € |
| HTi ⁷⁰ 8kW tri Orium | 155059 | 8 230,00 € |
| HTi ⁷⁰ 6kW mono Orium 3S | 155309 | 7 650,00 € |
| HTi ⁷⁰ 8kW mono Orium 3S | 155319 | 8 640,00 € |
| HTi ⁷⁰ 8kW tri Orium 3S | 155359 | 8 640,00 € |

HTi⁷⁰ - DS170D

Pompe à chaleur Air/Eau monobloc.



| Désignation | Référence | Prix Public HT EP* |
|---|-----------|--------------------|
| HTi ⁷⁰ 6kW mono DS170D | 155004 | 9 109,00 € |
| HTi ⁷⁰ 8kW mono DS170D | 155014 | 10 662,00 € |
| HTi ⁷⁰ 8kW tri DS170D | 155054 | 10 662,00 € |
| HTi ⁷⁰ 11kW mono DS170D / 40 | 155024 | 12 531,00 € |
| HTi ⁷⁰ 11kW tri DS170D / 40 | 155064 | 12 722,00 € |
| HTi ⁷⁰ 14kW mono DS170D / 40 | 155034 | 14 195,00 € |
| HTi ⁷⁰ 14kW tri DS170D / 40 | 155074 | 14 385,00 € |

HTi⁷⁰ - PREMIUM+

Pompe à chaleur Air/Eau monobloc.



| Désignation | Référence | Prix Public HT EP* |
|--------------------------------------|-----------|--------------------|
| HTi ⁷⁰ 6kW mono Premium+ | 155006 | 7 561,00 € |
| HTi ⁷⁰ 8kW mono Premium+ | 155016 | 9 023,00 € |
| HTi ⁷⁰ 8kW tri Premium+ | 155056 | 9 023,00 € |
| HTi ⁷⁰ 11kW mono Premium+ | 155026 | 11 156,00 € |
| HTi ⁷⁰ 11kW tri Premium+ | 155066 | 11 337,00 € |
| HTi ⁷⁰ 14kW mono Premium+ | 155036 | 12 749,00 € |
| HTi ⁷⁰ 14kW tri Premium+ | 155076 | 12 932,00 € |

HMP⁷⁰ - PREMIUM+

Pompe à chaleur Air/Eau monobloc.



| Désignation | Référence | Prix Public HT EP* |
|--------------------------------------|-----------|--------------------|
| HMP ⁷⁰ 9kW mono Premium+ | 155101 | 11 156,00 € |
| HMP ⁷⁰ 9kW tri Premium+ | 155111 | 11 337,00 € |
| HMP ⁷⁰ 12kW mono Premium+ | 155121 | 12 749,00 € |
| HMP ⁷⁰ 12kW tri Premium+ | 155131 | 12 939,00 € |

HMP⁷⁰ - DS170D

Pompe à chaleur Air/Eau monobloc.



| Désignation | Référence | Prix Public HT EP* |
|------------------------------------|-----------|--------------------|
| HMP ⁷⁰ 9kW mono DS170D | 155102 | 12 531,00 € |
| HMP ⁷⁰ 9kW tri DS170D | 155112 | 12 722,00 € |
| HMP ⁷⁰ 12kW mono DS170D | 155122 | 13 769,00 € |
| HMP ⁷⁰ 12kW tri DS170D | 155132 | 13 953,00 € |

HMP⁷⁰ - Z1 CASCADE

Pompe à chaleur Air/Eau monobloc.



| Désignation | Référence | Prix Public HT EP* |
|---|-----------|--------------------|
| HMP ⁷⁰ 18kW tri Z1 Cascade (2 x 9 kW) | 155113 | 21 800,00 € |
| HMP ⁷⁰ 24kW tri Z1 Cascade (2 x 12 kW) | 155133 | 23 500,00 € |

LES POMPES À CHALEUR

intuis



| Désignation | Référence | Prix Public HT EP* |
|---|-----------|---------------------------|
| HRC ⁷⁰ 17kW /3 mono Premium+ | 151431 | 16 483,00 € |
| HRC ⁷⁰ 17kW /3 tri Premium+ | 151436 | 15 768,00 € |
| HRC ⁷⁰ 20kW /3 tri Premium+ | 151446 | 16 883,00 € |
| HRC ⁷⁰ 25kW /3 tri Premium+ | 151451 | 18 152,00 € |

(1) Concerne le chauffage des locaux à un régime de 35°C - (2) Concerne la production d'eau chaude sanitaire avec le DS170D avec les PAC 6 et 8 kW - (3) Concerne la production d'ECS avec le DS170D - (4) Concerne le chauffage des locaux à un régime de 35°C pour les pompes à chaleur jusqu'à 40kW
* Eco participation de 10,02€ HT Pour les versions en cascade, Eco participation à multiplier par le nombre de PAC.

EP Eco participation Hors Taxe unitaire, à ajouter. Voir Conditions Générales de Vente intuis.



| Désignation | Référence | Prix Public HT EP* |
|-----------------------------------|-----------|--------------------------------------|
| HRC ⁷⁰ 17kW /3 mono Z1 | 151433 | 17 424,00 € |
| HRC ⁷⁰ 17kW /3 tri Z1 | 151439 | 16 713,00 € |
| HRC ⁷⁰ 20kW /3 tri Z1 | 151449 | 17 837,00 € |
| HRC ⁷⁰ 25kW /3 tri Z1 | 151459 | 19 102,00 € |
| HRC ⁷⁰ 32kW /3 tri Z1 | 151461 | 22 908,00 € |
| HRC ⁷⁰ 40kW /3 tri Z1 | 151476 | Consultez votre interlocuteur intuis |
| HRC ⁷⁰ 80kW /3 tri Z2 | 151330 | Consultez votre interlocuteur intuis |

LES CHAUFFE-EAU THERMODYNAMIQUES



| Désignation | Référence | Prix Public HT EP** |
|----------------------------------|-----------|----------------------------|
| Edel AIR 100 | 353210 | 1 970,00 € |
| Edel AIR 150 | 353211 | 2 050,00 € |
| Edel AIR 200 D/2 | 353420 | 2 350,00 € |
| Edel Air 270 D/2 | 353430 | 2 500,00 € |
| Edel AIR 270 DE/2 avec échangeur | 353431 | 3 000,00 € |



| Désignation | Référence | Prix Public HT EP** |
|--|-----------|----------------------------|
| Edel nativ 200 AIR D/2 | 353422 | 2 500,00 € |
| Edel nativ 270 AIR D/2 | 353432 | 2 650,00 € |
| Edel nativ 270 AIR DE/2 avec échangeur | 353433 | 3 100,00 € |



| Désignation | Référence | Prix Public HT EP** |
|-------------|-----------|----------------------------|
| Cylia 250 | 353601 | 1 930,00 € |

(5) Concerne uniquement les modèles 200 et 270 L - (6) Concerne le chauffage des locaux à un régime de 35°C
** Eco participation de 20,50€ HT - *** Eco participation de 1,75€ HT

EP Eco participation Hors Taxe unitaire, à ajouter. Voir Conditions Générales de Vente.

CHAUDIÈRE ÉLECTRIQUE



| Désignation | Référence | Prix Public HT EP*** |
|--------------------------------|-----------|-----------------------------|
| Gialix 6 MT mono | 132632 | 2 255,00 € |
| Gialix 12 MT mono | 132631 | 2 902,00 € |
| Gialix 12MT 2 circuits confort | 132635 | 3 578,00 € |
| Gialix 12 MT tri | 132636 | 2 939,00 € |
| Gialix 16 MT tri | 132637 | 2 925,00 € |
| Gialix 24 MA | 132645 | 3 582,00 € |

IRSAP

ESPACE
Aubade
SANITAIRE • CARRELAGE • CHAUFFAGE



STOCK 2026



ALMA, radiateur sèche-serviettes asymétrique, blanc


| Références IRSAP | Haut. mm | Larg. mm | Prof. mm | Watt Δt_{50} | Références CHADAPAUX |
|---------------------|-------------|-------------|-------------|-------------------------|-------------------------|
|---------------------|-------------|-------------|-------------|-------------------------|-------------------------|

Eau chaude

| | | | | | |
|------------------|-------|-----|----|-----|----------|
| MAM050B01A401NNN | 1 224 | 500 | 59 | 639 | C17418 ● |
|------------------|-------|-----|----|-----|----------|

Électrique

| | | | | | |
|------------------|-------|-----|----|-----|----------|
| MAL050B01A401NNN | 1 680 | 500 | 59 | 867 | C17347 ● |
| MAL050G01A401NNN | 1 680 | 500 | 59 | 750 | C17360 ● |



DRAP, radiateur sèche-serviettes eau chaude asymétrique, blanc

| Références IRSAP | Haut. mm | Larg. mm | Prof. mm | Watt Δt_{50} | Collecteur | Références CHADAPAUX |
|---------------------|-------------|-------------|-------------|-------------------------|------------|-------------------------|
|---------------------|-------------|-------------|-------------|-------------------------|------------|-------------------------|

Eau chaude

| | | | | | | |
|------------------|------|-----|----|-----|-------|----------|
| DRL055B01IR01NNN | 1372 | 550 | 90 | 600 | Droit | C000OQ ● |
|------------------|------|-----|----|-----|-------|----------|

Électrique

| | | | | | | |
|------------------|------|-----|----|-----|-------|----------|
| DLL055G01A401NNN | 1372 | 550 | 90 | 750 | Droit | C000O8 ● |
| DRL055G01A401NNN | 1372 | 550 | 90 | 750 | Droit | C54100 ● |

Électrique + Soufflerie

| | | | | | | |
|------------------|-------|-----|-----|-----|-------|----------|
| DBL055A01A401NNN | 1432 | 550 | 130 | 750 | Droit | C00P1N ● |
| DCL055A01A401NNN | 1 432 | 550 | 130 | 750 | Droit | C00P2P ● |



LIPS, radiateur sèche-serviettes asymétrique, blanc

| Références IRSAP | Haut. mm | Larg. mm | Prof. mm | Watt Δt_{50} | Collecteur | Références CHADAPAUX |
|---------------------|-------------|-------------|-------------|-------------------------|------------|-------------------------|
|---------------------|-------------|-------------|-------------|-------------------------|------------|-------------------------|

Eau chaude

| | | | | | | |
|------------------|-------|-----|----|-----|-------|----------|
| EBE040B01IR01NNN | 1 570 | 400 | 38 | 577 | Droit | C00GIO ● |
|------------------|-------|-----|----|-----|-------|----------|

Électrique

| | | | | | | |
|------------------|-------|-----|----|-----|-------|----------|
| EBE040G01A401NNN | 1 570 | 400 | 38 | 500 | Droit | C00GO3 ● |
| EQE040G01A401NNN | 1 570 | 400 | 38 | 500 | Droit | C00HGO ● |

IRSAP

ESPACE
Aubade
SANITAIRE • CARRELAGE • CHAUFFAGE



STOCK 2026

Produits en stock permanent :



KAM, radiateur sèche-serviettes asymétrique, blanc

| Références IRSAP | Haut. mm | Larg. mm | Prof. mm | Watt $\Delta t50$ | Collecteur | Références CHADAPAUX |
|------------------|----------|----------|----------|-------------------|------------|----------------------|
|------------------|----------|----------|----------|-------------------|------------|----------------------|

Eau chaude

| | | | | | | |
|-----------------|-------|-----|----|-----|-------|----------|
| KMM060B01I01NNN | 1 420 | 600 | 67 | 720 | Droit | C54199 ● |
|-----------------|-------|-----|----|-----|-------|----------|

Électrique

| | | | | | | |
|------------------|-------|-----|----|-----|-------|----------|
| KMM060G01A401NNN | 1 680 | 600 | 67 | 750 | Droit | C000XO ● |
| KRM060G01A401NNN | 1 680 | 600 | 67 | 750 | Droit | C001FO ● |



TESI, radiateur décoratif électrique, blanc

| Références IRSAP | Haut. mm | Larg. mm | Prof. mm | Watt $\Delta t50$ | Références CHADAPAUX |
|------------------|----------|----------|----------|-------------------|----------------------|
|------------------|----------|----------|----------|-------------------|----------------------|

Électrique

| | | | | | |
|------------------|-------|-------|-----|-------|----------|
| RT218000901A4FRN | 1 853 | 429 | 65 | 1 000 | C00SNN ● |
| RT218001301A4FVN | 1 853 | 609 | 65 | 1 500 | C00SNM ● |
| RT306001201A4FNN | 653 | 564 | 101 | 750 | C00SNQ ● |
| RT306001501A4FRN | 653 | 699 | 101 | 1 000 | C00S3U ● |
| RT306002101A4FVN | 653 | 969 | 101 | 1 500 | C00SNR ● |
| RT306002701A4FZN | 653 | 1 239 | 101 | 2 000 | C00SNP ● |

ACCESSOIRES

RÉSISTANCES ÉLECTRONIQUES DIGITALES BLANC



| Watt | Longueur en mm | Références IRSAP | Références CHADAPAUX |
|-------|----------------|------------------|----------------------|
| 500 | 520 | ANRE 0500 GFP 01 | C51529 ● |
| 1 000 | 810 | ANRE 1000 GFP 01 | C00AA5 ● |



ROBINETTERIE 50 MM

| Références IRSAP Blanc | Références CHADAPAUX | Références IRSAP Chome | Références CHADAPAUX |
|------------------------|----------------------|------------------------|----------------------|
| VAL KIT SQ MIST 01 | C48052 ● | VAL KIT SQ MIST 50 | C33989 ● |
| VAL KIT50 DIR CU 01 | C51174 ● | VAL KIT50 DIR CU 50 | C53899 ● |
| VAL KIT50 SQ CU 01 | C34400 ● | VAL KIT50 SQ CU 50 | C21045 ● |

- 1 Mixte
- 2 Droit
- 3 Equerre



ESPACE
Aubade

SALLE DE BAINS • CARRELAGE

L'application **PRO** Espace Aubade

eBAT Accès direct
e-commerce

 **Nos actus**
en temps réel

 **Galerie**
photo/vidéo

 **Messagerie**
instantanée

 **Des outils PRO**
pour les PROS !



TÉLÉCHARGEMENT DISPONIBLE !





POLAR

TRAITEMENT DE L'EAU

Produits en stock permanent :

CHAUDIERE NEUTRALIZER

STOPPE CO2 ET ACIDITÉ



| Code | Ref | Prix public HT | Charge kg | Puiss. max. | L x H x Ø mm | DN |
|---------------------|-----------------------------------|----------------|---|-------------|-----------------|----------------|
| GAZ | | | | | | |
| C20440 | NEUTR12GAZ | 66,66 € | 0,5 | 24 kw | 195 x 140 x 125 | 25-32 |
| C28250 | NEUTR15GAZ | 85,26 € | 1,3 | 32 kw | 195 x 220 x 126 | 25-32 |
| C28251 | NEUTR25GAZ | 297,13 € | 2,6 | 35 kw | 300 x 125 | 40 |
| FIOUL | | | | | | |
| C19958 | NEUTR25FIOUL échang. céramique | 392,91 € | 4,5 | 25 kw | 470 x 125 | 20-40 |
| C28252 | NEUTR35FIOUL | 635,65 € | 4,1 | 55 kw | 660 x 125 | 20-40 220 V |
| CONSOMMABLES | | | | | | |
| C28254 | NEUTRAL13 | 28,79 € | RECHARGE 1,3 KG NEUTR 12-15 GAZ | | | |
| C10659 | NEUTRAL50 | 103,02 € | RECHARGE 2,6 KG NEUTR 25-100 GAZ ET FIOUL | | | |
| C22302 | NEUTRAL26 | 57,26 € | RECHARGE 5 KG NEUTR 150-300 GAZ | | | |
| C28255 | NEUTRAL_CA | 102,26 € | RECHARGE CHARBON 0,5 KG NEUTR 25-35 FIOUL | | | |

ANTITARTRE MAGNETIQUE



PD15C
Code C14415

847,60 €
public HT



PD15C PRO
Code C23820

1 038,96 €
public HT



PSDOR
Code C11619

Filtre tamis 100µm
Polar magnétique
2m3/h - 3/4"

924,56 €
public HT



PSDOR+
Code C46905

Filtre tamis + réducteur
Polar magnétique
2m3/h - 3/4"

1 125 €
public HT

FILTRATION



FS20CLMECS
Code C00LBM

FILTRE CONTRE
LAVAGE 20X27 ET
26x34

314,00 €
public HT

QUICK ENERGY RENOV' **NOUVEAUTÉ**

La rénovation en plancher chauffant-rafraîchissant, C'EST POSSIBLE !

THERMIO® MAX TECHNOLOGY

- > Performances **thermiques élevées** garanties pour un confort toute l'année
- > Un confort immédiat grâce une chape **ultra-réactive** avec sa conductivité élevée de 2,5 W/m.K et sa **très faible épaisseur** au-dessus du tube (10 mm)
- > **Rafrâichissement optimal** grâce à l'intégration de la technologie COOL-TEC®
- > Technologies **SA® (Séchage Accélééré)** et **R+R® (Recouvrement plus Rapide)** permettant un délai de pose du revêtement **similaire à une chape ciment**

ClimaComfort® S5

- > Très souple : **rapidité** de mise en œuvre
- > Barrière anti-oxygène (BAO) : **ralentit la formation de boue**
- > **5 couches** : protection de la BAO contre les actions mécaniques extérieures


ClimaComfort® Compact

- > Auto-collant : **rapidité** de mise en oeuvre
- > Perforée : la chape adhère au support
- > Eco-friendly : fabriqué à partir de plastique **100% recyclés**

les +



Mince :
seulement 22mm



Domotique :
piloteable via smartphone



Léger :
seulement 45kg/m²



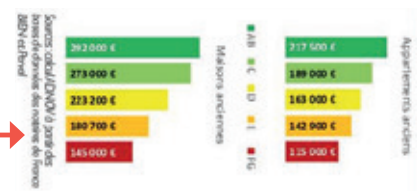
THERMIO® MAX mise en oeuvre par des applicateurs agréés par ANHYDRITEC
Mirena Group

€ Solution économique

Économie jusqu'à **30%** sur la facture de chauffage* !

💰 Valorisez votre bien !

Optimisez la classe **énergétique** de votre logement !



☀️ Faire du **chaud** et du **froid** !

Abaissement de l'ordre de **5°C à 6°C** de la température ambiante.

👤 Du confort toute l'année

Chaleur douce et homogène = les pieds nus sur votre carrelage.

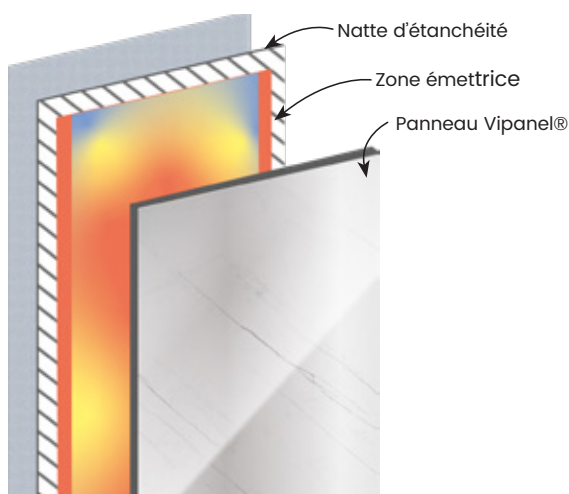

💎 Gagnez de l'espace

8%* de surface en plus ! = c'est **10m²** de gagné pour une maison de 125m².

E-VIPANEL *Panneau mural chauffant*

Roth

- > Panneau mural Vipanel® avec système de chauffage intégré
- > Panneau étanche en alu-composite avec finition de surface
- > Adapté aux pièces humides
- > Découpable et perçable
- > Ultra-réactif, chauffe en 15 minutes
- > Économique, puissance de 470W en basse tension 24v.
- > Chaleur ressentie 600W grâce à sa large surface d'émission



Découpable et perçable sur 80% de sa surface, il permet l'installation de la robinetterie et des accessoires.

Grâce à la natte d'étanchéité, le **système est protégé de l'humidité** et peut être posé **directement dans l'espace douche**.

REVERSIBILITÉ DES DÉCORS

Les décors de la collection E-Vipanel® ont été choisis pour leur reversibilité.

Ainsi vous pouvez les retourner facilement et choisir une sortie de câble haute ou basse.

E-VIPANEL – Finition Mat perlé

| | Thématique | L x H x E [mm] | Référence | Tarif public HT |
|---------------------|------------|-----------------|------------|-----------------|
| BÉTON GRIS | Béton | 1000 x 2550 x 4 | 1409901000 | 830 € |
| BÉTON NOIR | Béton | 1000 x 2550 x 4 | 1409901001 | 830 € |
| CHÊNE | Bois | 1000 x 2550 x 4 | 1409901002 | 830 € |
| CLASSICO | Marbre | 1000 x 2550 x 4 | 1409901004 | 830 € |
| MARBRE BLANC | Marbre | 1000 x 2550 x 4 | 1409901003 | 830 € |

KIT RACCORDEMENT ÉLECTRIQUE – OBLIGATOIRE

Contient deux transformateurs électriques, un thermostat mural avec sa sonde, un relai de puissance



1409901010 415 €

KIT RACCORDEMENT ÉLECTRIQUE – EXTENSION 2^{ème} E-VIPANEL

Contient deux transformateurs électriques et une sonde de température



1409901011 300 €

Produits en stock permanent :



Soler&Palau
Ventilation Group

S&P France - Votre partenaire Qualité d'Air Intérieur
7 Avenue de la Côte vermeille - 66300 THUIR
04 68 53 02 60 ✉ spfrance@solerpalau.com
in Instagram YouTube Facebook www.solerpalau.fr

La **ventilation**,
le **poumon** de la maison

Vous savez quel verre boire.
Savez-vous quel air vous respirez ?



SILENT DUAL Aérateur intelligent



L'aérateur du futur qui s'auto-adapte à son environnement



SILENT DUAL 100 E08553 ... 227,63 € ppHT ●

JETLINE Ventilateur ultra-compact



L'aérodynamisme source d'efficacité



JETLINE 03 E08556 650,91 € ppHT ●
JETLINE 06 E08561 726,28 € ppHT ●

GAMME OCTEO



VMC hygroréglable

Moteur basse consommation à partir de 5,8 WthC



KIT OCTEO HYGRO ST E0011B 593,64 € ppHT ●
KIT OCTEO HYGRO ECOWATT 2+ E0011C 757,37 € ppHT ●
KIT OCTEO HYGRO ECOWATT HP 2+



VMC autoréglable

Doubles sondes à détection d'humidité

KIT OCTEO AUTO DHU .. E0011D .. 413,65 € ppHT ●



PFS Piquage Flexible Sanitaire

Accessoire OCTEO pour bouches

PFS 80 E0012L 16,73 € ppHT ●

DECO DHU



VMC autoréglable à sondes hygrométriques

Livré avec 3 bouches extra-plates

KIT DECO DHU E01638 199,84 € ppHT ●

KIT DECO 2



VMC standard

Livré avec 3 bouches extra-plates.

Longueur de gaine limité à 3/4 m

KIT DECO 2 E06828 ... 171,03 € ppHT ●

TD et TD EVO



Ventilateur de conduits

Aérateur de conduit universel, la puissance multi-fonctions

TD 160/100 N E01297 194,03 € ppHT ●
TD EVO 100 E0010I 266,06 € ppHT ●
TD EVO 125 E0010J 307,14 € ppHT ●

Je remplace ma VMC autoréglable par une **VMC hygroréglable**

Et j'économise jusqu'à **332 €** par an*

| | VMC autoréglable | VMC hygroréglable |
|----------------------------------|------------------|---------------------|
| Ventilation intelligente | ★★★★☆ | ★★★★★ |
| Confort au quotidien | ★★★★☆ | ★★★★★ |
| Air sain | ★★★★☆ | ★★★★★ |
| Pertes d'air chauffé / rafraîchi | €€€€€ | €€€€€ |
| Facture d'énergie | €€€€€ | €€€€€ |
| Économies | — | Jusqu'à 332 € / an* |

*Base de calcul - Source Uniclimate : Le calcul est établi pour le remplacement d'une ancienne VMC autoréglable par une VMC hygroréglable dans une maison individuelle de type T4, d'une surface de 111 m², située en zone climatique H1, chauffage électrique. Prix moyen du kWh 2023-2025 : 0,2255€.



Soler&Palau
Ventilation Group

S&P France - Votre partenaire Qualité d'Air Intérieur

Nos experts à votre disposition tout au long de votre projet.

Service Administration des Ventes
04 68 53 10 39

Service Assistance technique
04 68 53 53 68

Service Conseils-études
04 68 53 53 67

Scannez le QR code pour demander votre étude →



BOUCHES



Hygroréglable Ø 80 mm
BEHS 5/40
Salle de bains - 5/40 m³/h
E01634


BEHW 5/30 DP
WC à piles et à détection de présence - 5/30 m³/h
E01591



Autoréglable
BDO 80
Design extra-plate - Ø 80 mm
E01281

BDO 125
Design extra-plate - Ø 125 mm
E01282

CHAPEAUX DE TOITURE



CT 125 Tuile métal
Chapeau de toiture métal
Couleur tuile - Ø 125 mm
E01558

CT 150/160 Tuile métal
Chapeau de toiture métal
Couleur tuile - Ø 150/160 mm
E01559

PRISES D'AIR



PAQS 125 inox
Prise d'air cylindrique - Ø 125 mm
E01622

PAQS 160 inox
Prise d'air cylindrique - Ø 160 mm
E01622

NOS ACCESSOIRES

CONDUITS



SOUPLES PVC

Isolation 25 mm - longueur 6 m

GP ISO 80/25 ECOSOFT Ø 80 mm E01643 ●
GP ISO 125/25 ECOSOFT Ø 125 mm E01644 ●
GP ISO 160/25 ECOSOFT Ø 160 mm E01651 ●

GP ISO 80 RENFORCEE Ø 80 mm 813963
GP ISO 125 RENFORCEE Ø 125 mm 813964

Renforcé - longueur 6 m

GPX 80 Ø 80 mm E01423 ●
GPX 100 Ø 100 mm E01424 ●
GPX 125 Ø 125 mm E01498 ●
GPX 160 Ø 160 mm E01578 ●

Renforcé - longueur 20 m

GP PRO 80 Ø 80 mm E01355 ●

SOUPLES ALU

Longueur 10 m

GSA 80-10M Ø 80 mm E01479 ●
GSA 100-10M Ø 100 mm E01485 ●
GSA 125-10M Ø 125 mm E01499 ●
GSA 160-10M Ø 160 mm E01486 ●

Longueur 3 m

GSA 125 Ø 125 mm E01422 ●

SOUPLES ALU ISOLÉS

Isolation 25 mm - longueur 10 m

GSI 80-10M Ø 80 mm E01489 ●
GSI 100-10M Ø 100 mm E01490 ●
GSI 125-10M Ø 125 mm E01493 ●
GSI 160-10M Ø 160 mm E01494 ●

Isolation 25 mm - longueur 3 m

GSI 125-3M Ø 125 mm E02712

SEMI-RIGIDES ALU

Longueur 3 m

GA 80 Ø 80 mm E01227 ●
GA 100 Ø 100 mm E01225 ●
GA 125 Ø 125 mm E01226 ●
GA 160 Ø 160 mm E01360 ●
GA 200 Ø 200 mm E01477 ●
GA 250 Ø 250 mm E01456 ●

RENFORCEE RIGIFLEX ALU

Longueur 3 m

GA 80 Ø 80 mm 820209
GA 102 Ø 102 mm 820210
GA 127 Ø 127 mm 820211

Produits en stock permanent :

Produits en stock permanent :

Alizay

SAMSUNG Gamme exclusive



| | Modèle 09 jusqu'à 25 m ² | Modèle 12 jusqu'à 35 m ² | Modèle 18 jusqu'à 50 m ² |
|--|--|--|--|
| Puissance frigorifique | 2,5 kW | 3,5 kW | 5,0 kW |
| Puissance de chauffage à -10°C | 2,68 kW | 2,72 kW | 4,86 kW |
| COP | 3,64 W | 3,61 W | 3,73 W |
| Classe énergétique Froid / Chaud | | | |
| Niveau sonore Unité intérieure | 19 à 37 dB(A) Ultra silencieux | 19 à 38 dB(A) Ultra silencieux | 25 à 41 dB(A) Très discret |
| Wi-Fi & Application SmartThings | Inclus | Inclus | Inclus |
| Commande vocale bixby Google Assistant amazon alexa | Inclus | Inclus | Inclus |
| Plage de fonctionnement Extérieur | -15°C à +46°C | -15°C à +46°C | -15°C à +46°C |

(mono-split résidentiel)

Mural Samsung ALIZAY 2,6 - 3,5 - 5,0 kW

réf UI : AR50F 09-12-18 C1BH N / EU - C00S06 / C00S08 / C00S0A

réf UE : AR50F 09-12-18 C1BH X / EU - C00S07 / C00S09 / C00S0B

réf UI : C00S06 **264 €**^{PP HT} + 2,23 € ecotaxe
réf UE : C00S07 **447 €**^{PP HT} + 7,67 € ecotaxe

réf UI : C00S08 **301 €**^{PP HT} + 2,23 € ecotaxe
réf UE : C00S09 **512 €**^{PP HT} + 7,67 € ecotaxe

réf UI : C00S0A **451 €**^{PP HT} + 2,23 € ecotaxe
réf UE : C00S0B **767 €**^{PP HT} + 7,67 € ecotaxe



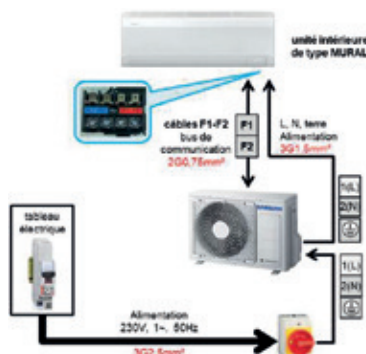
Monosplit

| Caractéristiques techniques de base | | 09 | 12 | 18 |
|--------------------------------------|--------|---------|-----------|---------|
| Puissance frigorifique | kW | 2,5 | 3,5 | 5,0 |
| EER | W/W | 3,29 | 2,60 | 3,60 |
| SEER et label | W/W | 6,7 A++ | 6,6 A++ | 7,0 A++ |
| Pdesign.c (froid) | kW | 2,5 | 3,5 | 5,0 |
| Puissance abs. (froid) | kW | 0,76 | 1,35 | 1,39 |
| Conso. annuelle d'énergie | kWh/an | 131 | 186 | 250 |
| Plage de fonctionnement min/max (°C) | | | -10 / +46 | |
| Puissance calorifique à +7°C | kW | 3,2 | 3,5 | 6,0 |
| Puissance calorifique à -10°C | kW | 2,68 | 2,72 | 4,86 |
| COP | W/W | 3,64 | 3,61 | 3,73 |
| SCOP et label | W/W | 4,0 A+ | 4,0 A+ | 4,1 A+ |
| Pdesign.h à -10°C (chaud) | kW | 2,1 | 2,3 | 3,8 |
| Puissance abs. (chaud) | kW | 0,88 | 0,97 | 1,61 |
| Conso. annuelle d'énergie | kWh/an | 735 | 805 | 1298 |
| Plage de fonctionnement min/max (°C) | | | -15 / +24 | |
| UI compatible avec UE de type Multi | | OUI | OUI | OUI |

| Connexions électriques* | | 09 | 12 | 18 |
|------------------------------|-----------------|-----------------|-----------|-----------|
| Alimentation électrique | | 230V, 1ph, 50Hz | | |
| Intensité abs. (froid/chaud) | A | 3,4 / 4,0 | 6,0 / 4,4 | 6,4 / 7,8 |
| Calibre disjoncteur | A | C10 | C10 | C16 |
| Câbles d'alim. UE | mm ² | 3G2,5 | | |
| Câbles d'alim. UE vers UI | mm ² | 3G1,5 | | |
| Bus de com entre UE et UI | mm ² | 2G0,75 | | |
| Câble commande filaire de UI | mm ² | 2G0,75 | | |

*se référer aux textes réglementaires NF C15-100 pour les détails.

| Liaisons frigorifiques | | 09 | 12 | 18 |
|--------------------------------|-----------------------|-------------|-------------|-------------|
| Ligne liquide - gaz | pouces | 1/4 - 3/8 | 1/4 - 3/8 | 1/4 - 1/2 |
| Longueur mini/maxi | m | 3 / 15 | 3 / 15 | 3 / 30 |
| Déniv. max (UE dessus/dessous) | m | 8 / 8 | 8 / 8 | 15 / 15 |
| Charge usine R32 (PRG = 675) | kg teqCO ₂ | 0,53 / 0,36 | 0,53 / 0,36 | 1,30 / 0,88 |
| Longueur préchargée R32 | m | 7,5 | 7,5 | 7,5 |
| Charge additionnelle R32 | g/m | 15 | 15 | 15 |



Unité intérieure

| | | |
|---|----------|---------------------------|
| Débit d'air m ³ /h (silence/PV/MV/GV/turbo) | 09 | - / 510 / 570 / 600 / 630 |
| | 12 | - / 510 / 570 / 630 / 655 |
| | 18 | - / 700 / 785 / 865 / 940 |
| Pression sonore dB(A) (silence/PV/MV/GV) | 09 | 19 / -- / -- / 37 |
| | 12 | 19 / -- / -- / 38 |
| | 18 | 25 / -- / -- / 41 |
| Puissance sonore dB(A) | 09/12/18 | 54 / 56 / 58 |
| Dimensions L*H*P (mm) | 09-12 | 820*299*215 |
| | 18 | 1055*299*215 |
| Poids net (kg) | 09/12/18 | 9 / 9,5 / 12,5 |



Unité extérieure*

| | | |
|---|----------|--------------|
| Débit d'air m ³ /h (silence/GV) | 09 | -- / 2280 |
| | 12 | -- / 2280 |
| | 18 | -- / 3000 |
| Pression sonore dB(A) (silence/GV) | 09 | -- / 45 |
| | 12 | -- / 46 |
| | 18 | -- / 51 |
| Puissance sonore dB(A) | 09/12/18 | 63 / 63 / 65 |
| Dimensions L*H*P (mm) | 09-12 | 710*540*220 |
| | 18 | 880*638*310 |
| Poids net (kg) | 09/12/18 | 22 / 23 / 37 |

*carrosserie métallique

Fonctionnalités & Options

| | |
|---|---------------|
| Télécommande infrarouge classique | Livré d'usine |
| Technologie WindFree™ | Non |
| Interface Wifi intégrée | Oui |
| Mode automatique via une IA | Oui |
| Commande via smartphone ou tablette | Oui |
| Commande vocale Bixby, Alexa, Google | Oui |
| Commande filaire | Option |
| Commande centralisée | Option |
| Compatible avec une GTC | Oui |
| Compatible appli SmartThings | Oui |
| Volet motorisé à balayage vertical/horizontal | Oui |
| Détecteur de présence MDS | Non |

Produits en stock permanent :

Alizay

SAMSUNG Gamme exclusive



| | Modèle bi-split pour 2 pièces | Modèle tri-split Pour 2 ou 3 pièces |
|--------------------------------------|--|--|
| Nombre maximum d'unités intérieures | 2 unités | Jusqu'à 3 unités |
| Puissance frigorifique | 4,0 kW | 5,2 kW |
| Puissance de chauffage à -5/-10°C | 3,16 / 2,7 kW jusqu'à 4,2 kW à +7°C | 4,22 / 3,6 kW Jusqu'à 6,3 kW à +7°C |
| COP | 4,67 W | 4,77 W |
| Classe énergétique Froid / Chaud | | |
| Niveau sonore Moteur extérieur | 46 dB(A) en mode normal | 48 dB(A) en mode normal |
| Plage de fonctionnement Extérieur | -15°C à +46°C | -15°C à +46°C |

(multi-split FJM)

groupe Multi ALIZAY, 2 voies 4kW ou 3 voies 5,2kW

réf Unité Extérieure de 4 kW : **AL AJ 040 TXJ 2 KG / EU - C00SEX**

réf Unité Extérieure de 5,2 kW : **AL AJ 052 TXJ 3 KG / EU - C00SEY**

réf UE 4KW : C00SEX 1183 €^{pp HT} + 7,67 € ecotaxe

réf UE 5,2KW : C00SEY 1551 €^{pp HT} + 7,67 € ecotaxe

Multisplit

| Caractéristiques techniques de base | | AL/AJ040 | AL/AJ052 |
|---|--------|------------|------------|
| Puissance frigorifique | kW | 4,0 | 5,2 |
| EER | W/W | 4,44 | 4,16 |
| SEER et label | W/W | 8,5 A+++ | 8,5 A+++ |
| Pdesign.c (froid) | kW | 4,0 | 5,0 |
| Puissance abs. (froid) | kW | 0,9 | 1,25 |
| Conso. annuelle d'énergie | kWh/an | 164 | 206 |
| Plage de fonctionnement min/max (°C) | | -10 / +46 | |
| Puissance calorifique à +7°C | kW | 4,2 | 6,3 |
| Puissance calorifique à -5/-10°C | kW | 3,16 / 2,7 | 4,22 / 3,6 |
| COP | W/W | 4,67 | 4,77 |
| SCOP et label | W/W | 4,60 A++ | 4,6 A++ |
| Pdesign.h à -10°C (chaud) | kW | 3,10 | 4,6 |
| Puissance abs. (chaud) | kW | 0,9 | 1,32 |
| Conso. annuelle d'énergie | kWh/an | 922 | 1400 |
| Plage de fonctionnement min/max (°C) | | -15 / +24 | |
| Compatible WIFI avec unités intérieures | | OUI | OUI |

| Connexions électriques / frigorifiques* | | AL/AJ040 | AL/AJ052 |
|---|-----------------|-----------------|-----------|
| Alimentation électrique | | 230V, 1ph, 50Hz | |
| Intensité abs. (froid/chaud) 100% | A | 4,1 / 4,1 | 5,5 / 6,1 |
| Calibre disjoncteur | A | C10 | C16 |
| Câbles d'alim. UE | mm ² | 3G2,5 | |
| Câbles d'alim. UE vers UI | mm ² | 3G1,5 | |
| Bus de com entre UE et UI | mm ² | 2G0,75 | |
| Câble commande filaire de UI | mm ² | 2G0,75 | |

*se référer aux textes réglementaires NF C15-100 et NF C14-100 pour les détails.

| Liaisons frigorifiques | | AL/AJ040 | AL/AJ052 |
|--------------------------------|----------------------------|-----------------------------|-------------------------------------|
| Ligne liquide - gaz | voie 1 voie 2 voie 3 | 1/4 - 3/8 1/4 - 3/8 - | 1/4 - 3/8 1/4 - 3/8 1/4 - 1/2 |
| Longueur mini/maxi par voie | m | 3 / 20 | 3 / 25 |
| Longueur maxi TOTALE | m | 30 | 50 |
| Déniv. max (UE dessus/dessous) | m | 15 / 7,5 | |
| Charge usine R32 (PRG = 675) | kg | 0,98 | 1,55 |
| UE préchargée en R32 pour | m | 30 | |
| Charge additionnelle R32 | g/m | 0 | 10 |



Unité extérieure bi-split 4kW

| | |
|--|-----------------|
| Nombre de sorties indépendantes | 2 sorties |
| Débit d'air m ³ /h (silence/GV) | -- / 1782 |
| Pression sonore dB(A) (silence/GV) | 45 / 46 |
| Puissance sonore dB(A) | 60 |
| Dimensions L*H*P (mm) | 790*285*548 |
| Poids net (kg) | 32 |
| Nombre de UIs connectables | 2 mini / 2 maxi |

Unité extérieure tri-split 5,3kW

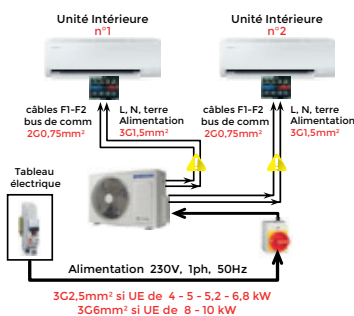
| | |
|--|-----------------|
| Nombre de sorties indépendantes | 3 sorties |
| Débit d'air m ³ /h (silence/GV) | -- / 2280 |
| Pression sonore dB(A) (silence/GV) | 46 / 48 |
| Puissance sonore dB(A) | 61 |
| Dimensions L*H*P (mm) | 880*310*638 |
| Poids net (kg) | 45 |
| Nombre de UIs connectables | 2 mini / 3 maxi |

Unités intérieures compatibles

| KW | Équivalence des UIs | KBtu/h | Liaisons frigorifiques sur les UIs | Unité Murale Samsung | | | |
|-----|---------------------|--------|------------------------------------|----------------------|----|----|----|
| | | | | 07 | 09 | 12 | 18 |
| 2,0 | = | 7 | 1/4 - 3/8 | AR50F07C1BHNEU | | | |
| 2,5 | = | 9 | 1/4 - 3/8 | AR50F09C1BHNEU | | | |
| 3,5 | = | 12 | 1/4 - 3/8 | AR50F12C1BHNEU | | | |
| 5,0 | = | 18 | 1/4 - 1/2 | AR50F18C1BHNEU | | | |

| Unité extérieure | Nbre de UIs mini-maxi | Puissance (kW) | 2 | 2,5 | 3,5 | 5 |
|-------------------|-----------------------|----------------|---|-----|-----|---|
| AL/AJ040TXJ2KG/EU | 2 | 4 | ✓ | ✓ | ✓ | ✗ |
| AL/AJ052TXJ3KG/EU | 2-3 | 5,2 | ✓ | ✓ | ✓ | ✓ |

Recommandation SAMSUNG : le taux de connexion doit être compris entre 80-120%
(somme des puissances nominales des UIs connectées, rapportée à la puissance nominale du groupe)



ATTENTION

entre la UE et les UIs, séparation **OBLIGATOIRE** des câbles d'alimentation et de communication

NON (schéma montrant une mauvaise configuration où les câbles sont mélangés)

OUI (schéma montrant une bonne configuration avec séparation des câbles)

Alimentation 230V 1-50Hz Bus de com FI-F2

*se référer aux textes réglementaires NF C 15-100 et NF C 14-100 pour les détails.

Combinaisons des Unités Intérieures

| | AL/AJ040TXJ2KG/EU (2 sorties) | | | | AL/AJ052TXJ3KG/EU (3 sorties) | | | |
|---------------------------------|-------------------------------|--------|-------|--------|-------------------------------|--------|-------|--|
| | voie A | voie B | ratio | voie A | voie B | voie C | ratio | |
| 2 Unités Intérieures connectées | 7 | 7 | 100% | 7 | 7 | | 77% | |
| | 7 | 9 | 113% | 7 | 9 | | 87% | |
| | 7 | 12 | 137% | 7 | 12 | | 106% | |
| | 9 | 9 | 125% | 7 | 18 | | 135% | |
| | 9 | 12 | 150% | 9 | 19 | | 96% | |
| 3 Unités Intérieures connectées | | 9 | 12 | 9 | 12 | | 115% | |
| | | 9 | 18 | 9 | 18 | | 144% | |
| | 7 | 7 | 7 | 7 | 7 | 7 | 115% | |
| | 7 | 7 | 9 | 7 | 7 | 9 | 125% | |
| | 7 | 9 | 9 | 7 | 9 | 9 | 135% | |

POMPES À CHALEUR AIR/EAU



à partir de 8 849 € PPHT

● GeniaSet Split

La PAC fabriquée en France performante à tous les niveaux

- 48 dB(A) de puissance sonore, **soit seulement 26 dB(A) à 5 m**
- COP jusqu'à 5,3, etas à 35°C jusqu'à 203 % (A+++) et etas à 55 °C jusqu'à 142 % (A++)
- Chassis autoportant, peinture teinte dans la masse, esthétique résistante à l'épreuve du temps et au bord de mer
- **Confort en eau chaude sans concession** sur la facture avec une Vmax à 40 °C de 249 litres et un COP ECS jusqu'à 3,7

GeniaSet Classic

Elle a tout ce que l'on attend d'une pompe à chaleur Saunier Duval

- Confort de chauffage garanti avec sa haute température de 70 °C jusqu'à -12 °C
- **Implantation ultra facilitée de la GeniaAir Classic avec l'activation de la fonction Flexible Space** : installation possible partout, sans contrainte de zone d'exclusion liée au R290⁽¹⁾
- Haut niveau d'équipement de la colonne avec fonctionnement garanti sans volume additionnel⁽²⁾

à partir de 9 865 € PPHT



Nouveau
Disponible en avril 2026



Nouveau
Disponible en juin 2026

à partir de 10 532 € PPHT

GeniaSet Max

Le maximum, à tous les niveaux

- Puissance acoustique ErP de seulement 44 dB(A) - exceptionnelle sur le marché⁽³⁾
- Haut niveau de performances en chauffage : etas à 55 °C jusqu'à 145 % (A+++), SCOP jusqu'à 3,7
- Haut niveau de performances du côté de l'eau chaude sanitaire; **etawh jusqu'à 149 %** et un COP ECS jusqu'à 3,7
- **Implantation ultra facilitée de la GeniaAir Max avec l'activation de la fonction Flexible Space** : installation possible partout, sans contrainte de zone d'exclusion liée au R290⁽¹⁾

Rendez-vous sur le catalogue Saunier Duval p.80 pour en savoir plus sur les volumes à mettre en oeuvre pour zéro litre sous condition.

Pour en savoir plus, scannez le QR code pour accéder au catalogue interactif :



⁽¹⁾ La fonction Flexible Space est activable sur l'interface de l'unité intérieure lors de la mise en service. Lorsque la fonction est activée, la zone d'exclusion est réduite au maximum (25 cm à l'arrière et 50 cm sur le côté droit de la pompe à chaleur dans une configuration d'installation adossée à un mur). Dans le cas où la fonction n'est pas activée, il est impératif de se référer à la notice d'installation du produit pour connaître les distances à respecter autour de l'unité extérieure.

⁽²⁾ Selon conditions définies : appoint électrique de 5,5 kW minimum pour GeniaAir Classic 5 et 8 (8 kW pour GeniaAir Classic 12 et 15), installation d'une soupape différentielle et régulateur paramétré en mode «étendu» placé dans une pièce avec un émetteur sans dispositif de régulation

⁽³⁾ Pour les GeniaAir Max 4 & 6

Prévoir applique, plaque⁽¹⁾, douille⁽²⁾, ventouse⁽³⁾ selon modèle

CHAUDIÈRES GAZ À CONDENSATION



SemiaFast Condens 25 kW

Chauffage + eau chaude
micro-accumulée

Référence : 0010016081

Code : C32764

2 556 € public HT ●



ThemaFast Condens 26 kW

Chauffage + eau chaude
micro-accumulée

Référence : 0010025102

Code : C5821A

3 049 € public HT ●



ThemaPlus Condens 26 kW

Chauffage + eau chaude
mini-accumulée

3,2 litres

Référence : 0010025107

Code : C58229

3 221 € public HT ●



IsoTwin Condens 26 kW

Chauffage + eau chaude
accumulée dynamique
42 litres

Référence : 0010025210

Code : C58232

4 204 € public HT ●

CHAUDIÈRES GAZ BAS-NOX



ThemaClassic Bas-Nox 24 kW

Version cheminée

Référence : 0010023630

Code : C55326

2 139 € public HT ●

Version VMC

Référence : 0010023631

Code : C55327

2 262 € public HT ●



ThemaPlus Bas-Nox 24 kW

Version cheminée

Référence : 0010023632

Code : C55328

2 331 € public HT ●

Version VMC

Référence : 0010023633

Code : C55329

2 453 € public HT ●



(1) Référence plaque de raccordement hydraulique : 8000041702

(2) Référence douille gamme Thema : 00202110110

(3) Référence ventouse horizontale : 0010031039

(4) Sauf SemiaFast Condens

sentinel®

La pérennité et la performance des installations de chauffage



Le contrôle de l'embouement : une obligation légale depuis 2021 !



Test de turbidité : l'outil de contrôle de l'embouement simplissime !!

Un diagnostic rapide en toute simplicité... avec le Test de turbidité Sentinel.

Un geste simple et rapide pour déterminer si l'installation de chauffage est propre ou embouée et mettre en évidence les cas où le désembouage est impératif !

Pour des économies d'énergie et une installation de chauffage pérenne



Désembouer, c'est éliminer :

- l'accumulation de boues générées par la corrosion des métaux de l'installation
- l'usure prématurée ou défaillance des composants

Désembouer et après ?

Après le désembouage, l'installation doit être protégée :

- contre la corrosion et le calcaire avec **X100**
- ajouter un **filtre Vortex** est une protection supplémentaire qui ne remplace en aucun cas ni l'inhibiteur ni le besoin de désembouer

Le désembouage, un éco-geste officiellement reconnu comme source d'économies d'énergie !

- Un CEE Désembouage est maintenant disponible ...

Une installation de chauffage nettoyée et protégée avec les produits Sentinel, ce sont des économies moyennes de **17% avec une chaudière** et **28% avec une PAC***

L'opération de désembouage consiste à **Nettoyer, Protéger et Préserver** une installation embouée présentant des symptômes comme avec la baisse de rendement, les pannes ou casses des composants...

| | | | | | |
|------------------|---|---------------|----------------------------------|---------------------------|---|
| | DÉSEMBOUANTS | | | POMPE À DÉSEMBOUER | |
| | | OU | | + | |
| Nettoyer | ● Réf. C27186 Circulation 3-4 semaines | | ● Réf. C04566 Circulation 24h | | |
| | INHIBITEUR | | BIOCIDE | | |
| | | OU | | OU | |
| Protéger | ● Réf. C50358 | ● Réf. C56695 | ● Réf. C00MRT | + | ● Réf. C26879 |
| | Vortex700, spécial PAC avec tamis 800 microns | | | + | ● Réf. C00LRB Biocide pour circuits planchers chauffants |
| | | + | | | |
| Préserver | | | | ● Réf. C00P18 | Bandelettes à utiliser tous les ans pour contrôler la bonne concentration de X100 pour une protection optimale |

Avantages des produits Sentinel

- Compatibles avec tous les matériaux : aluminium, inox, cuivre, fonte, acier, PER...
- X100, X400 et X800 sont non corrosifs car à pH neutre
- Sans risque en cas de surdosage
- Faciles à doser, sûrs à utiliser

*Source : Etudes d'Yvonnick Le Guennec et Roland Meskel pour le Synasav et le Syprodeau



À CHAQUE PROJET
SA SOLUTION

● Produits en stock permanent :

Sanicondens Pro



Réf : R66085 ●
Prix public HT : 117,94 €

4,5 m
50 m



Sanicondens Best Flat



Réf : R26735 ●
Prix public HT : 208,98 €

4,5 m
50 m



Sanicondens Deco+



Réf : R53434 ●
Prix public HT : 108,80 €

6 m



Sanineutral



Réf : R31397 ●
Prix public HT : 116,46 €



Sanisub Steel 50 A

Eaux claires,
Eaux chargées,
Eaux grises



Réf : R60974 ●
Prix public HT : 266,06 €

7,5 m



Rainkit Sanisub 800

Eaux claires,
Eaux pluviales,
Eaux chargées,
Eaux grises



Réf : R00UU2 ●
Prix public HT : 1 436,18 €

11 m



Sanicubic 1

Eaux grises,
Eaux-vannes



Réf : R44407 ●
Prix public HT : 1 949,36 €

13 m



Sanisub 400

Eaux claires,
Eaux chargées



Réf : R60973 ●
Prix public HT : 234,46 €

7,5 m





VANNE À SPHÈRE LAITON NF - RACCORDS LAITON - COMPTAGE & TÉLÉRELÈVE

• VANNE À SPHÈRE LAITON NF



- Rétention du fluide limitée => sphère percée : moins d'entartrage et moins de bactérie.
- Double étanchéité à l'axe : joint torique + presse-étoupe (PTFE).
- Axe inéjectable.
- Passage intégral et filetage renforcé.
- Une traçabilité sans faille.

• RACCORDS DECA BIS LAITON 4MS À SERRAGE EXTERIEUR



- Pour tubes PE ou Acier
- Pour le raccordement des réseaux d'eau potable, d'adduction et de distribution d'eau.
- Joint torique NBR assurant une parfaite étanchéité.
- Facilité d'installation sur tube sans démontage du raccord.

• COMPTEUR DIVISIONNAIRE COMBINÉ EAU FROIDE/EAU CHAUDE



1708015 :
combiné
eau froide
et eau chaude



- MID R100.
- Pré équipé pour télérelève
- Température mini et maxi admissible
Ts : 0°C à + 90°C
- Pression maxi admissible Ps : 16 bars
- Turbine à jet unique compacte et résistante
- Cadran sec orientable
pour une lecture optimale
- Corps laiton CW617 4MS
moins de 2,2% de plomb



* La garantie fabrication 10 ans ne couvre pas les défauts d'installation ni les défauts d'usure.





SYSTÈMES DE PRODUCTION
D'EAU CHAUDE SANITAIRE



Produits en stock permanent :

> APPLICATIONS DOMESTIQUES -



CHAUFFE EAU GAZ À ACCUMULATION SGA OPTIMA V X

| TYPE | CODE | CAPACITE | PRIX PUBLIC HT |
|-----------------------|--------|----------|----------------|
| SGA OPTIMA V X 160 FR | C5320C | 160 L | 3 355 € |
| SGA OPTIMA V X 200 FR | C00JIA | 200 L | 3 830 € |

CHAUFFE EAU GAZ À ACCUMULATION SGA BF X

| TYPE | CODE | CAPACITE | PRIX PUBLIC HT |
|-----------------|--------|----------|----------------|
| SGA BF X 120 FR | C5320D | 120 L | 1 710 € |
| SGA BF X 160 FR | C00JE0 | 160 L | 1 900 € |



CHAUFFE EAU GAZ SOL À ACCUMULATION SGA X

| TYPE | CODE | CAPACITE | PRIX PUBLIC HT |
|----------------|--------|----------|----------------|
| SGA X 120 L FR | C00J9L | 120 L | 1 285 € |
| SGA X 160 L FR | C00J9K | 160 L | 1 390 € |
| SGA X 200 L FR | C00J9J | 200 L | 2 035 € |
| SGA X 300 L FR | C5320B | 300 L | 4 060 € |

CHAUFFE EAU GAZ SOL À ACCUMULATION SGA-E X

| TYPE | CODE | CAPACITE | PRIX PUBLIC HT |
|---------------|--------|----------|----------------|
| SGA-E X 120 L | C5686B | 120 L | 1 170 € |
| SGA-E X 160 L | C5686A | 160 L | 1 260 € |
| SGA-E X 200 L | C5686C | 200 L | 1 850 € |



CHAUFFE EAU GAZ MURAL À ACCUMULATION S/SGA FF X

| TYPE | CODE | CAPACITE | PRIX PUBLIC HT |
|-------------------|--------|----------|----------------|
| S/SGA FF X 80 FR | C00J9X | 80 L | 1 755 € |
| S/SGA FF X 100 FR | C00J9Y | 100 L | 1 945 € |



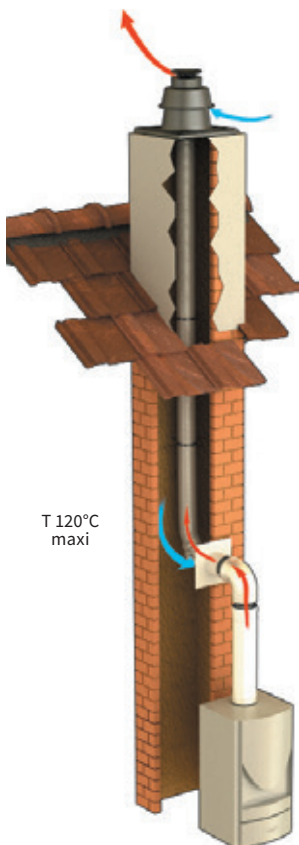
CHAUFFE EAU GAZ À ACCUMULATION S/SGA X

| TYPE | CODE | CAPACITE | PRIX PUBLIC HT |
|----------------|--------|----------|----------------|
| S/SGA X 80 FR | C5666B | 80 L | 1 515 € |
| S/SGA X 120 FR | C5666A | 120 L | 1 655 € |





Système **ECONEXT** et conduits **PP/ALU**



T 120°C maxi

Destinés aux chaudières :



TERMINAUX ET FLEXIBLES Ø80



MITRON NOIR

C63810 ●
Prix public HT : 145,94 €



MITRON BRUN

C63809 ●
Prix public HT : 145,94 €



TERMINAL CHEMINÉE

C63811 ●
Prix public HT : 156,60 €



TERMINAL EN T

C33882 ●
Prix public HT : 118,70 €



Pour montage B et C



Pour montage B et C




Pour montage B



FLEXIBLE PP Ø80

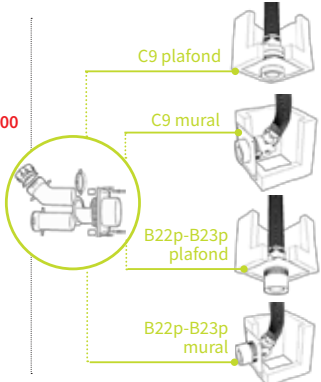
C01650 - 80 ml ●
Prix public HT : 34,88 € le ml
C06649 - 50 ml ●
Prix public HT : 34,88 € le ml

PLAQUES ET PACKS



PLAQUE 4 en 1 C9/B22P-B23P mural/plafond Ø60/100 sortie flexible Ø80

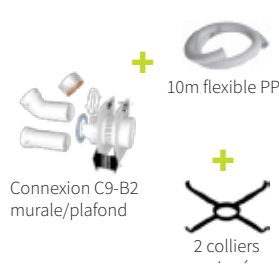

C57853 ●
Prix public HT : 197,85 €



PLAQUE 4 en 1 C9/B22P-B23P mural/plafond Ø80/125 sortie flexible Ø80

C54735 ●
Prix public HT : 207,74 €

PACK CONDENSATION 4 en 1 C9-B2 Ø80 - encastrement mural / plafond



- 1 C10000 ●
Prix public HT : 687,70 €
- 2 Réf.444483
Prix public HT : 598,00 €
- 3 C57152 ●
Prix public HT : 648,15 €

Disponible également en Ø60/100

VENTOUSES Ø80/125



PP/ALU 1 m
C61865 ●
Prix public HT : 67,82 €

PP/ALU 0,5 m
C61866 ●
Prix public HT : 51,93 €

PP/ALU 0,25 m
C61867 ●
Prix public HT : 49,16 €



Coude PP/ALU 45° (setx2)
C21218 ●
Prix public HT : 64,30 €



Coude PP/ALU 87°
C61869 ●
Prix public HT : 46,99 €



Terminal horizontal EcoNext

Embout gris : C61886 ●
Prix public HT : 103,87 €

Embout blanc : C00LR2 ●
Prix public HT : 103,87 €



Terminal vertical EcoNext

Noir : C61889 ●
Prix public HT : 155,83 €

Brun : C61888 ●
Prix public HT : 155,83 €



TOILERIE EMAILLERIE NANTAISE

Fumisterie inox

GAINES GAZ



GAINES ACCORDÉON
"Spécial Gaz"

Ø111 - C01476 ●
Prix public HT : 36,31 €
Ø125 - C19591 ●
Prix public HT : 38,10 €

Norme XP D35-311

GOULOTTES



GOULOTTES INOX

Lg 60 mm - C10252 ●
Prix public HT : 33,18 €
Lg 70 mm - C10279 ●
Prix public HT : 38,69 €

INOX 304

| | Ø125 | | Ø139 | | Ø153 | |
|-----------------|--------|----------------|--------|----------------|--------|----------------|
| | Réf. | Prix public HT | Réf. | Prix public HT | Réf. | Prix public HT |
| Conduit 1000 mm | C10016 | 45,65 € | C10017 | 50,99 € | C10018 | 56,33 € |
| Conduit 500 mm | C10089 | 26,25 € | C10103 | 28,54 € | C10123 | 31,85 € |
| Conduit 330 mm | C10061 | 20,16 € | C10065 | 21,47 € | C10067 | 23,09 € |
| Té 90° | C10020 | 34,17 € | C10024 | 36,07 € | C10059 | 38,44 € |
| Purge | C09966 | 14,77 € | C10478 | 15,76 € | C10008 | 16,71 € |
| Tampon | C10012 | 14,69 € | C10013 | 15,21 € | C10014 | 15,92 € |
| Coude 90° | C19522 | 46,30 € | C09940 | 48,12 € | C19523 | 49,62 € |
| Coude 45° | C09912 | 33,06 € | C09918 | 34,98 € | C19749 | 37,19 € |

DUOTEN

| | Ø130/180 | | Ø150/200 | | Ø180/230 | |
|-----------------------|----------|----------------|----------|----------------|----------|----------------|
| | Réf. | Prix public HT | Réf. | Prix public HT | Réf. | Prix public HT |
| Conduit 1000 mm | C008WT | 205,77 | C57153 | 229,88 | C57159 | 271,94 |
| Conduit 500 mm | C0090M | 149,60 € | C50754 | 164,57 € | C57160 | 187,03 € |
| Coude 45° | C009DA | 156,42 € | C57154 | 163,21 € | C57161 | 190,41 € |
| Té 90° | C0090N | 244,83 € | C57155 | 258,42 € | C57162 | 312,83 € |
| Tampon | C00D1L | 57,13 € | C009N4 | 61,21 € | 517188 | 68,02 € |
| Bride murale | C008WW | 32,71 € | C55281 | 35,32 € | C57165 | 37,93 € |
| Raccord simple/double | C009DD | 57,13 € | C57157 | 61,21 € | C57164 | 68,02 € |
| Chapeau plat | C008WU | 71,93 € | C57158 | 78,47 € | C57166 | 95,20 € |

FLEXIBLE



Format : carton



TEN LISS

Collier de tubage

| | Ø125 | | Ø140 | | Ø150 | | Ø155 | | Ø180 | |
|-------------------|--------------|----------------|--------------|----------------|--------------|----------------|--------------|----------------|--------------|----------------|
| | Réf. | Prix public HT | Réf. | Prix public HT | Réf. | Prix public HT | Réf. | Prix public HT | Réf. | Prix public HT |
| TEN LISS | C10226 (30m) | 52,01 € au ml | C10376 (30m) | 58,83 € au ml | C31157 (30m) | 63,48 € au ml | C10379 (30m) | 63,48 € au ml | C10240 (30m) | 74,63 € au ml |
| Collier de tubage | C10174 | 19,07 € | C10179 | 19,80 € | C31159 | 21,28 € | C10180 | 21,28 € | C10182 | 26,58 € |

● Produits en stock permanent :



NOUVEAU SITE

**ACCESSIBLE PARTOUT
SUR WWW.EBATPRO.FR,
DEPUIS VOTRE MOBILE
OU VOTRE ORDINATEUR**

eBAT

LE SITE DES PROS POUR LES PROS

EBAT ?

Un site web qui vous accompagne au quotidien et vous aide à vous organiser dans votre travail afin que vous puissiez vous concentrer sur vos chantiers.

4 RAISONS DE CHOISIR EBAT

1. AIDE À LA PRISE DE COMMANDE

- Demander des **devis** à **Espace Aubade**.
- Créer des devis installateur pour vos propres clients depuis le site.
- Gérer **plusieurs paniers** en parallèle.

2. FACILITÉ DE COMMANDE

- Créer des liste de produits de favoris pour simplifier vos commandes.
- Accès aux **catalogues produits** au format PDF interactif et possibilité de commander depuis ce dernier.
- Accéder aux détails de toutes vos commandes prises chez Espace Aubade.

3. BASE DE DONNÉES PERSONNALISÉES

- Accès à tous les produits du groupe Espace Aubade.
- Accès aux **documents d'aide** fournis par Espace Aubade.
- Recherche avancée.

4. VOS CHANTIERS EN TOUTE SÉRÉNITÉ

- Gestion des adresses de livraison et comptes d'accès à eBAT.
- Permet de voir ses commandes prises depuis Editherm, l'application mobile d'aide au dépannage et recherche de pièces détachées.

thermador



Produits en stock permanent : ●

Accessoires pour P.A.C. et protection E.C.S.

Groupe de sécurité multipositions XCROSS et sa soupape interchangeable



● F26917



F27588

Raccord spécial pour branchement vase sanitaire



F05337

Circulateurs électroniques EVOSTA 2



● F27173

Vase d'expansion sanitaire VEXBAL 12L



F06658

Pot de décantation avec anneau magnétique



● F18835



Filtre décanteur magnétique DIRTMAG XS pour chaudière murale



Filtre décanteur DIRTMAG XS extra small 3/4"
● F26917



Flexible extensible pour raccordement PD54520XS
● F27743



Accessoire pour ajout de produit de traitement
F13616



www.thermador.fr

04 74 94 41 33



Thermor 



JUSQU'À
50%
D'ÉCONOMIES
D'ÉNERGIE⁽¹⁾

Chauffe-eau
thermodynamique




AÉROMAX ACCESS



Le chauffe-eau
thermodynamique air ambiant

- Économique, simple à poser et connecté.
- 200 et 250 L.



Classe
énergétique  **A**




AÉROMAX 6



Le chauffe-eau thermodynamique
air ambiant/air gainé

- 2 formats : stable et vertical mural
- Existe en 100L, 150L, 200L et 240L
- Écologique grâce au propane et silencieux (47 dB(A))
- Connecté en wifi natif
- Compatible installation photovoltaïque



Classe
énergétique  **A+**



JUSQU'À
75%
D'ÉCONOMIES
D'ÉNERGIE⁽¹⁾



JUSQU'À
72%
D'ÉCONOMIES
D'ÉNERGIE⁽¹⁾

AÉROMAX SPLIT 3



Le chauffe-eau thermodynamique
air extérieur

- 2 formats : vertical mural et stable
- Existe en 150, 200 et 270 L
- Silencieux : 50 dB(A)
- Connecté en wifi natif
- Compatible installation photovoltaïque



Classe
énergétique  **A+**



(1) Pourcentage d'économie résultant d'une comparaison effectuée par rapport à l'efficacité énergétique d'un Duralis 300L stable

Thermor

Chauffe-eau
électrique



Produits en stock permanent :



STOCK

Classe
énergétique



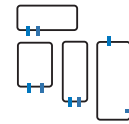
MALICIO 3

Le chauffe-eau électrique
gain de place et connecté

- Extra plat : 40, 65, 80 et 100 L et multiposition avec une profondeur de 290 mm
- Format compact avec une faible hauteur : 100, 120 et 150 L
- Connecté wifi natif : pilotage à distance avec l'application Cozytouch Thermor



STOCK



Classe
énergétique



DURALIS

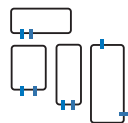
La référence qualité :
fiable et durable



- Double protection anticorrosion grâce à l'ACI hybride
- Protection durable même dans les eaux les plus agressives
- De 50 à 300L selon les modèles
- Existe en version connectée wifi natif en 150, 200 et 300L



STOCK



Classe
énergétique



STÉATIS

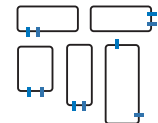
Le bon rapport qualité/prix

- Résistance stéatite protégée du calcaire
- Anode magnésium
- De 50 à 300L selon modèle



STOCK

Classe
énergétique



| | DURALIS | STÉATIS | BLINDÉ |
|----------|---------|---------|--------|
| VM 100 L | C64421 | C01917 | C10716 |
| VM 150 L | C64435 | C01922 | C10712 |
| VM 200 L | C64445 | C01895 | C10704 |
| VM 300 L | C64701 | C01952 | C25826 |

BLINDÉ

La solution petit prix

- Résistance plongée dans l'eau
- Anode magnésium
- De 50 à 500 L selon modèle



Produits en stock permanent :



• **ÉQUATEUR 5** 
Radiateur chaleur douce

- Double corps de chauffe
- Disponible en 3 formats
- De 750 à 2000 W selon format



• **KENYA 4** 
Radiateur chaleur douce

- Corps de chauffe en fonte
- Disponible en 3 formats de 750 à 2000 W selon format



• **BALÉARES 2** 
Radiateur chaleur douce

- Fluide inertiel
- Disponible au format horizontal de 300 à 2000 W



• **AMADEUS 3** 
Rayonnant

- Corps de chauffe en aluminium
- Format horizontal de 300 à 2000 W
- Format vertical de 1000 à 2000 W



ALLURE VIRTUOSE

Radiateur sèche-serviettes connecté

- Existe en format standard et étroit
- Fonction Boost avec soufflerie en option
- Affichage de l'heure et de la météo
- Connecté de série pour un pilotage à distance grâce à l'application Thermor Cozytouch

8 COULEURS



• **RIVA 5**
Radiateur sèche-serviettes électrique

- Existe en format étroit largeur 40 cm
- Avec et sans soufflerie
- Existe en version mixte et eau chaude (modèle RIVA 4)



Votre produit est sous garantie ?
Thermor trouve une solution en 24h pour dépanner votre client. Sous réserve du résultat d'expertise technique, recevez un forfait d'indemnisation de 75€ sur les radiateurs électriques et sèche-serviettes.

Pensez-y!

EXTENSION DE GARANTIE 7 ANS TOUS PRODUITS **LU7**

PLAN DE VENTE



Thermor 



Pompe à chaleur
air-air



NAGANO MURALE PURE



**La solution 3 en 1 pour chauffer,
rafraîchir et purifier l'air intérieur**

- Purification d'air à double système
- Économies d'énergies grâce à la détection d'absence (Ecopilot)
- Silencieuse - 20 dB(A)
- Pilotable à distance
- Flux d'air orientable
- Existe en noir

Classe énergétique

Mode froid

Mode chaud



NAGANO CONSOLE

- Double flux pour garantir une température homogène
- Semi-encastrable



NAGANO CASSETTE

- Livré sous pression d'azote
- Les flux d'air peuvent être orientés indépendamment



NAGANO GAINABLE

- La solution de confort en toutes saisons invisible et silencieuse
- Existe en basse pression pour une pièce et moyenne pression pour plusieurs pièces
- Compatible avec le système multizoning Airzone



NISEKO MURALE




**Le confort essentiel qui s'intègre
dans tous les espaces**

- Design compact
- Silencieuse - 20dB (A)
- Pilotable à distance

Classe énergétique⁽¹⁾

Mode froid

Mode chaud



(1) Selon modèle



THERMOR ASSISTANCE PRO

02 38 71 07 77

8h-12h30 / 13h30-18h (vendredi 17h)



SI INTERVENTION SUR
CIRCUIT FRIGORIFIQUE

Composez son installation Simple Flux c'est facile !

- 1 Choisir le kit de base simple-flux**
pour raccorder 1 cuisine + 1 SdB + 1 WC
- 2 Raccorder la centrale aux bouches**
- 3 Raccorder la centrale au terminal**
- 4 Choisir le terminal**
- 5 Compléter avec des accessoires**

- 1 Choisir le kit Simple-Flux**
pour raccorder 1 cuisine + 1 SdB + 1 WC

Installation horizontale Installation verticale

| Choix | Description | III | Choix | Description | III |
|-------|--|--------|-------|--|--------|
| | Kit Simple-Flux horizontal contient : 2 kits pour bouches D80 + 1 kit horizontal pour bouche D125 | 188997 | | Kit Simple-Flux vertical contient : 2 kits pour bouches D80 + 1 kit vertical pour bouche D125 | 188998 |

Besoin de raccorder une pièce supplémentaire ?

| | | |
|--|---------------------------|--------|
| | AE48C Kit Tè 90° D80 EPDM | 188614 |
|--|---------------------------|--------|

- 2 Raccorder la centrale aux bouches**
Conduit semi-rigide Air Excellent traité antistatique et antimicrobien

| | | |
|--|---------------------------------|--------|
| | Conduit AE48C lg. 50m D90 mm | 188376 |
| | Conduit AE48C lg. 25 m D90mm | 188372 |

Exemple : pour une maison standard d'environ 90 m², prévoir environ 50 m de gaines (2 x 25 m).

- 3 Raccorder la centrale au terminal**

| Choix | Description | III |
|-------|---|--------|
| | Lg. 2000 mm | C42963 |
| | Lg. 1000 mm | C13926 |
| | Collier de fixation Aerfoam D160-180-200 mm | C61928 |
| | Coude 90° | C42962 |
| | Coude 45° | C49210 |
| | Coude 30° | 188223 |
| | Coude 15° | C20588 |
| | Raccord | C42961 |

Règle de calcul : Nb raccords = Nb conduits + Nb coudes -

- 4 Choisir le terminal**

| Toit en pente | | |
|---------------|---|--------|
| | Sortie de toit Valetis ocre | 172112 |
| Toit plat | | |
| | Sortie de ventilation toit plat diamètre 160 mm non isolé | 169933 |
| | Sortie de ventilation toit plat diamètre 160 mm isolé | 169946 |

Autres modèles et coloris : voir pages suivantes.

- 5 Compléter avec les accessoires**

Composez son installation Double Flux c'est facile !



Débit :
0 m³/h

PIÈCES



45 m³/h



PIÈCES



150 m³/h

Exemple pour une maison T4 (installation de système circulaire non traité) :

*NT : Non traité

Étape 1

Listez le nombre de pièces

Débit : 0-45 m³/h



Chambre x3



Salle d'eau x1



WC x1

Total : 5 pièces

Débit : 45-150 m³/h



Cuisine x1



Salon/Séjour x1

Total : 2 pièces

Étape 2

Chiffrez votre installation en circulaire

| | | | |
|--|----------------|---------------|------------|
| 5 té AE34C + 5 adaptateurs caisson AE34C | = 5 x 37,88 € | + 5 x 8,40 € | = 231,40 € |
| + 2 té AE48C + 2 adaptateurs caisson AE48C | = 2 x 41,94 € | + 2 x 16,80 € | = 117,48 € |
| + 1 flexible AE34C (50 m) | = 1 x 219,90 € | | = 219,90 € |
| + 1 flexible AE48C (25 m) | = 1 x 162,39 € | | = 162,39 € |
| + 2 caissons DB208 | = 2 x 184,84 € | | = 369,58 € |

Coût total = 1100,75 €

Produits en stock permanent :



CHAUDIÈRES GAZ À CONDENSATION



ecoTEC plus

Un confort sanitaire sans compromis pour vos clients

- Débit sanitaire jusqu'à 17 L / min
- Echangeur 27 plaques en inox

Une nouvelle génération de chaudière

- Technologie ioniDETECT
- Nouvelle interface tactile Sensitive Touch

Des hautes performances de série

- Modulation de la puissance de 10 à 100 %

ecoTEC plus extraCONDENS

Une combustion parfaite

- Technologie ioniDETECT, modulation de 10 à 100 % grâce à l'électrode de contrôle permettant d'ajuster en continu le mélange air / gaz en fonction de la qualité du gaz

Condensation chauffage et sanitaire

- Échangeur extraCONDENS, une condensation complète grâce à une spire dédiée au préchauffage de l'ECS

Une interface unique

- Interface Sensitive Touch, alliant une esthétique soignée et une utilisation aisée pour une navigation intuitive




ecoCOMPACT

Une chaudière à la mesure du besoin

- Déclinée en 3 puissances (24, 30 ou 34 kW)
- Son débit d'eau chaude sanitaire jusqu'à 38 l / min assure un niveau de confort idéal
- Avec une version ballon à stratification pour de l'eau chaude tout de suite ou à serpentin pour les zones très calcaires, la gamme offre une solution à toutes les configurations

NOUVELLES EXTENSIONS DE GARANTIE

| | POMPES À CHALEUR | | | CHAUDIÈRES MURALES MIXTES CONDENSATION | | |
|--|---|---|-------------------------|---|--------------------------|------------------|
| | aroTHERM Split | aroTHERM plus | flexoTHERM flexoCOMPACT | ecoTEC plus | ecoTEC plus extraCONDENS | ecoTEC exclusive |
| Extension de garantie à 5 ANS TOUS COMPOSANTS ⁽¹⁾ | Service payant Achat via la plateforme e-SERVICES Vaillant | OFFERT Sous conditions d'une mise en service enregistrée par un SAV Agréé Vaillant | | OFFERT Après l'achat et l'enregistrement du filtre magnétique Vaillant  | | |
| Extension de garantie à 7 ANS TOUS COMPOSANTS ⁽¹⁾ | Service payant Achat via la plateforme e-SERVICES Vaillant | Service payant Achat via la plateforme e-SERVICES Vaillant | | Service payant Achat via la plateforme e-SERVICES Vaillant | | |

⁽¹⁾ Hors accessoires et pièces d'usures (exemple : joints, électrode ioniDETECT, anode de protection, etc.).



POMPES À CHALEUR AIR/EAU



aroTHERM pro

La référence Vaillant sans contrainte d'espace

- Température de départ jusqu'à 70 °C, garantie jusqu'à -12 °C
- Nouvelle fonctionnalité Flexible Space, installation possible partout, sans aucune contrainte d'exclusion liée au R290
- Confort sanitaire garanti, Vmax à 40 °C jusqu'à 270 litres
- Fluide frigorigène naturel (R290), avec un potentiel de réchauffement global (PRG) de seulement 3
- Un silence de fonctionnement, avec une puissance acoustique ErP de 49dB(A)

aroTHERM plus

l'efficacité dans toutes ses dimensions

- Une puissance maintenue même par grand froid, fonctionnement thermodynamique jusqu'à -25 °C extérieur.
- Un silence incroyable via Sound Safe System, seulement 22dB(A) à 5m.
- Nouvelle fonctionnalité Flexible Space, possibilité de l'installer partout sans aucune contrainte d'exclusion liée au R290



aroTHERM pro hybride

Un silence d'exception

- Une unité extérieure exceptionnellement légère, à partir de 82 kg offrant une installation simplifiée et sans effort
- Un large choix pour répondre à tous les besoins, allant de 5,5 à 11,5 kW pour la pompe à chaleur et 13,4 à 26,2 l/min pour la chaudière
- Une régulation du système, selon la température extérieure et du coût des énergies.



LE RADIATEUR TOUT EN ÉLÉGANCE



NIVA Vertical Laque

Souvent copié, jamais égalé

N1L1 : Prix blanc RAL 9016 (05/2023) à partir de 603 € (prix public hors taxes)
N2L1 : Prix blanc RAL 9016 (05/2023) à partir de 907 € (prix public hors taxes)
(Réf 11191/C52986 Niva simple N1L1 – Réf 11192/C45375 Niva double N2L1)



BEAMS Mono-électrique

So Design: la preuve par 3 !

Prix blanc RAL 9016 (05/2023) à partir de 1102 €
(prix public hors taxes) (Réf 11349/C05757)



**NOU
VEAU**

ASTER HF-S

Alliance du confort et de la simplicité

Prix blanc RAL 9016 (05/2023) à partir de 325,84 €
(prix public hors taxes) (Réf 11372/C37343)



Produits en stock permanent :

Pioneering for You

wilo

Parce que chaque goutte compte

Nos solutions pour le relevage, la suppression et la récupération d'eau de pluie domestique



Wilo-Extract FIRST

Utilisation intelligente de l'eau de pluie pour les habitations résidentielles et l'arrosage

Pompe immergée multicellulaire à purge automatique et entièrement submersible pour pompage de l'eau à partir de puits, citernes et réservoirs, irrigation, arrosage et vidange par pompage distribution d'eau et récupération d'eau de pluie.

| Références | Désignation |
|----------------|----------------------|
| 6093855 C00KNN | Extract FIRST 303 |
| 6093856 C00SBX | Extract FIRST 304 |
| 6093857 C00KNP | Extract FIRST SE 303 |
| 6093858 | Extract FIRST SE 304 |
| 4261775 | Kit aspiration SE |



Wilo-Rexa MINI3

Pompe fiable pour le drainage des eaux chargées dans les maisons et terrains

Pompe submersible idéale pour le drainage des maisons et des terrains avoisinants. Bon rendement et grande sécurité de fonctionnement grâce au système hydraulique optimisé.

| Référence | Désignation |
|----------------|-------------|
| 3094002 C59185 | Rexa MINI3 |



Wilo-Isar BOOST5

Notre solution pour une pression maximale de l'eau. En tout lieu et à tout instant !

Groupe de surpression multicellulaire auto-amorçant Plug & Pump pour habitations pour distribution d'eau, irrigation, récupération d'eau de pluie et captage d'eau brute.



| Références | Désignation |
|----------------|-----------------|
| 4243583 C00LGF | Isar BOOST5-E-3 |
| 4243584 C00LGG | Isar BOOST5-E-5 |



Wilo-Drain TMW 32

Pompe vide-cave submersible pour eaux usées à utilisation flexible et entièrement automatique

Pompe vide-cave, simple d'utilisation avec poignée ergonomique et prête à branchée (Plug&Pump). Intègre la fonction Twister (tête d'agitation) évitant dépôts, stagnation et odeurs dans le bassin.



| Référence | Désignation |
|----------------|-------------|
| 4048413 C01202 | TMW32/8 |



Rejoignez notre programme de fidélisation Club Xperts, c'est **simple, rapide et 100% gratuit** !
Inscrivez-vous sur la plateforme www.xperts-wilo.com ou rendez-vous ici.



www.wilo.com/fr/fr
0 801 802 802 (N° Vert)

Produits en stock permanent :

WATTS®

Profils de sertissage : U, H, RF, TH



| Tube | Gamme | Entraxe | Code | Sortie | Raccord | Ø Tube |
|------------------|----------|---------|---------------|--------|---------|--------|
| MULTI- COUCHE | à sertir | 150 mm | P0075H 008866 | F 1/2" | Coudé | 16 |
| | | | P0075I 008869 | F 1/2" | Coudé | 20 |
| | | 50 mm | P0075K 008870 | M 3/8" | Coudé | 16 |
| | | | P0075J 008867 | F 1/2" | Coudé | 16 |
| Monotrou | | | PC5455 008868 | F 1/2" | Coudé | 16 |

SOCCLA
A WATTS Brand


Disconnecteurs BA2860 réversibles

à zone de pression réduite contrôlable / ACS - NF



Disconnecteurs BA2860

| | | |
|----------|----------|-------|
| ● PC3890 | 149B3880 | 1/2" |
| ● PC3925 | 149B3881 | 3/4" |
| ● PC3926 | 149B3882 | 1" |
| ● PC3927 | 149B3883 | 1"1/4 |
| ● P18610 | 149B3884 | 1"1/2 |
| ● PC3928 | 149B3885 | 2" |



Ensemble de protection disconnecteurs BA2860

| | | |
|----------|-----------|-------|
| ● P03097 | 149B22259 | 1/2" |
| ● PC3929 | 149B3191 | 3/4" |
| ● PC3930 | 149B3192 | 1" |
| ● PC3931 | 149B3193 | 1"1/4 |
| ● PC3932 | 149B3194 | 1"1/2 |
| ● PC3933 | 149B3195 | 2" |

MICROFLEX®

Garantie 10 ans

Tubes flexibles pré-isolés

Système polyvalent pour des solutions personnalisées

| Sélection de produits | Uno (1 tube) | Uno V (1 tube + câble) | Duo (2 tubes) | Quadro (4 tubes) | Quadro HP (4 tubes) |
|---|-----------------|---------------------------|------------------|---------------------|------------------------|
| Eau chauffage (PER-a) | | | | | |
| Eau sanitaire (potable) chaude (PER-a) | | | | | |
| Eau (potable) froide et eau glacée (PE 100) | | | | | |

Spécial pour PAC :
Microflex HP est conçu
pour le transport de
l'eau de chauffage de la
PAC (départ et retour)



Raccords et accessoires Pose facile même dans les endroits durs d'accès. Aucun outil spécifique n'est nécessaire pour le montage des raccords. Filetés ou à souder, ils résistent dans le temps aux phénomènes de contraction et de dilatation grâce au principe d'auto-compensation. Une large gamme de raccords filetés permet de réaliser des jonctions droites, coudées et en té.



CSTBat

Avis Technique
N° 14/16-2250

ACS

Agrement ACS

ROBIBOX®

NICHE D'ENCADREMENT MITIGEUR DOUCHE


MADE IN



FRANCE



INNOVATION
2025



Tutoriel
d'installation



ENCASTRER EST UN JEU D'ENFANT !

Première niche d'encastrement mitigeur douche

| Référence | Dimension mm | Poids kg |
|-----------|--------------|----------|
| 22009301 | 310x310x109 | 1,46 |

Produits en stock permanent :



- Fixe les boîtiers de toutes marques
- Gain de temps sur l'encastrement
- 100% Réglable (profondeur, aplomb)
- Adapté PER & Multicouche à sertir

Leader des platines de douche avec ROBIFIX® et engagé pour faciliter la vie des plombiers, **WATTS invente** un tout nouveau système qui permet de faire de l'**encastrement des mitigeurs** de douche dans les cloisons en plaque de plâtre **un jeu d'enfant**.

WATTS®

WATTS®

Thermostats programmables

BTK-ST03 RF-WiFi

Smart thermostat connecté WATTS Vision® blanc ou noir + récepteur

- Écran tactile capacitif couleur de 4,3".
- Interface Web (Wi-Fi). Peut être connecté à Internet.
- Fixation murale avec alimentation de 85-265 V, 50-60 Hz.
- Montage sur table avec socle, câble USB-C (0-5V).
- Communication RF avec d'autres appareils rattachés à la Série WATTS Vision®.
- Gère les systèmes de chauffage/refroidissement, les prises connectées on/off.
- Mises à jour par carte micro SD.
- Menus conviviaux de gestion des appareils.
- 20 appareils de chauffage têtes thermostatiques.
- 10 appareils MARCHÉ/ARRÊT avec programme hebdomadaire par incréments de 15 min.
- 5 détecteurs de fuites.
- Compatible avec Google Home et Amazon Alexa.

N.B. : il sera peut-être nécessaire d'utiliser un répéteur RF Watts pour élargir la plage du signal RF du smart thermostat.



NOUVEAU

ErP
READY



Class IV



COMPATIBLE
Vision® System

CHADAPAUX

— depuis 1876 —



20 agences

PARIS 11e
8 rue du Dahomey
Tél. 01 43 70 60 08
paris11@chadapaux.fr

PARIS 13e
45-49, rue de Patay
Tél. 01 71 39 84 95
paris13@chadapaux.fr

● PARIS 15e
12, rue Franquet
Tél. 01 47 83 32 00
paris15@chadapaux.fr

● PARIS 18e
5 rue Désiré Ruggieri
Tél. 01 46 07 60 95
paris18@chadapaux.fr

● 77100 MEAUX
22 Av. de la Victoire
Tél. 01 60 25 43 00
meaux@chadapaux.fr

● 77120 COULOMMIERS
Rue de l'Orgeval
Tél. 01 64 03 01 17
coulommiers@chadapaux.fr

● 77160 PROVINS
Avenue de la Voulzie
ZI Champbenoit
Tél. 01 64 00 06 88
provins@chadapaux.fr

● 77210 SAMOREAU
110, voie de la Liberté
Z.A. Les Brûlis
Tél. 01 60 72 86 80
samoreau@chadapaux.fr

77300 FONTAINEBLEAU
169 Rue Grande
Tél. 01 64 22 19 54
fontainebleau@chadapaux.fr

● 77330 OZOIR-LA-FERRIÈRE
30 avenue Henri Beaufort
Tél. 01 64 43 57 57
ozoir@chadapaux.fr

77340 PONTAULT-COMBAULT
26 Rte de Paris N4
Tél. 01 60 02 62 55
pontault@chadapaux.fr

● 77350 LE MÉE-SUR-SEINE
Rue Jean-Baptiste Colbert
Tél. 01 60 68 71 90
lemee@chadapaux.fr

78125 RAMBOUILLET
ZA du Bel Air
10 rue de Cutesson
Tél. 01 34 94 90 84
rambouillet@chadapaux.fr

● 78630 ORGEVAL
1112, route de Quarante Sous
Tél. 01 39 75 96 90
orgeval@chadapaux.fr

● 92000 NANTERRE
25 rue des Hautes Pâtures
Tél. 01 47 60 91 34
nanterre@chadapaux.fr

● 93001 BOBIGNY
SIÈGE SOCIAL
88, rue de Saint André
Tél. 01 48 43 92 93
bobigny@chadapaux.fr

● 93100 MONTREUIL
278, rue de Rosny
Tél. 01 42 87 31 52
montreuil@chadapaux.fr

94470 BOISSY-SAINT-LEGER
3, rue du 8 mai 1945
ZI La Haie Griselle
Tél. 01 45 10 07 91
boissy@chadapaux.fr

94500 CHAMPIGNY S/MARNE
82, avenue Roger Salengro
Tél. 01 42 83 26 50
champigny@chadapaux.fr

95220 HERBLAY
ZI - 3 bis, avenue P. Langevin
Tél. 01 39 31 10 54
herblay@chadapaux.fr

11 salles d'exposition

Aubade
SALLE DE BAINS - CARRELAGE

PARIS 12e
6, rue Abel
Tél. 01 46 28 50 15
paris12.expo@chadapaux.fr

PARIS 18e
170, rue Ordener
(ouverture 2e semestre 2026)

77100 MEAUX
22 Av. de la Victoire
Tél. 01 60 25 43 00
expo.meaux77@chadapaux.fr

77120 COULOMMIERS
Rue de l'Orgeval
Tél. 01 64 03 01 17
expo.coulommiers@chadapaux.fr

77160 PROVINS
Avenue de la Voulzie
ZI Champbenoit
Tél. 01 64 00 06 88
expo.provins@chadapaux.fr

77210 SAMOREAU
110, voie de la Liberté
Z.A. Les Brûlis
Tél. 01 60 72 86 80
samoreau.expo@chadapaux.fr

77300 FONTAINEBLEAU
169 Rue Grande
Tél. 01 64 22 19 54
expo.fontainebleau@chadapaux.fr

77340 PONTAULT-COMBAULT
26 Rte de Paris N4
Tél. 01 60 02 62 55
expo.pontault@chadapaux.fr

77350 LE MÉE-SUR-SEINE
Rue Jean-Baptiste Colbert
Tél. 01 60 68 71 90
expo.lemee@chadapaux.fr

78630 ORGEVAL
1112, route de Quarante Sous
Tél. 01 39 75 96 90 orgeval.
orgeval.expo@chadapaux.fr

94500 CHAMPIGNY S/MARNE
82, avenue Roger Salengro
Tél. 01 42 83 26 50 champigny.
champigny.expo@chadapaux.fr

● AGENCES ÉQUIPÉES D'UN MAGASIN LIBRE-SERVICE