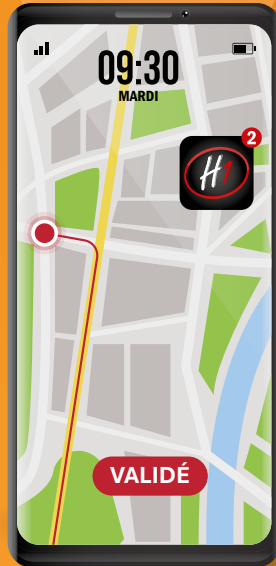




-  Livraison en 1 heure
-  Commande validée



**CHADAPAUX**  
— depuis 1876 —



*6000 produits*  
disponibles en stock

*Livraison en 1h ou 2h*  
Selon votre urgence vous êtes livrés  
partout dans Paris intra-muros

*À vos conditions habituelles*  
Vous passez vos commandes H1  
avec vos avantages habituels



*Fonctionnement  
du service* 

Depuis votre chantier,  
effectuez vos commandes urgentes  
en appelant votre agence habituelle

*Quand ça ?*

Pour une commande  
livraison en 1H



**de 8h00 à 16h00**

(sauf vendredi de 8h00 à 15h00)

Pour une commande  
livraison en 2H



**de 8h00 à 15h00**

(sauf vendredi de 8h30 à 14h00)

*Engagement  
qualité*

- ✓ Produits disponibles
- ✓ Réactivité des équipes
- ✓ Service fiable
- ✓ Suivi de votre commande
- ✓ Livraison





# Le principe d'une commande



Un client en compte appelle son agence...



Traitement de la commande

Début



Préparation





Livraison



Continuité d'activité

## Conditions d'une commande type

- Indiquer précisément l'adresse de livraison
- Renseigner le nom et le numéro de téléphone de la personne présente à la livraison
- Préciser votre choix de livraison : en  ou 
- La livraison se fait au « trottoir », avec un délai d'attente de 5 min maximum

## Tarifs

Prestations	Commande	Délai	Prix HT
	De 0 à 3 kg	1H*	20,90€
	De 3 à 60 kg	1H*	50,90€
	De 0 à 3 kg	2H*	10,90€
	De 3 à 60 kg	2H*	33,90€

\* l'heure est décomptée à partir de la validation de la commande, après sa saisie

En cas de retour d'une commande non réceptionnée, selon le poids du colis le tarif est de :

10€ HT



15€ HT



PROFITEZ DE

*Livraisons rapides*



ABONNEMENT SANS ENGAGEMENT DE DURÉE



Rapprochez-vous de

*Votre Agence*

*Paris intra-muros  
en 1h ou 2h*

*À vos conditions  
habituelles*

*Jusqu'à 60 kg*

*30 courses  
par mois*

# SOMMAIRE

## Bâtiment

CHAUFFE-EAU ÉLECTRIQUE ARISTON .....	17
CHAUFFE-EAU ÉLECTRIQUE ATLANTIC .....	18
CHAUFFE-EAU ÉLECTRIQUE THERMOR .....	15-16
COMPTEUR/ACCESSOIRES/MESURES .....	8
EXTRACTION DOMESTIQUE .....	20
FLEXIBLE SANITAIRE .....	11
PROTECTION ET SÉCURITÉ DU RÉSEAU EAU .....	12
ROBINETTERIE DE BÂTIMENT .....	10-11
SÉCURITÉ DU RÉSEAU SANITAIRE .....	10
SÉCURITÉ ET ACCESSOIRES CHAUFFE-EAU .....	19
TRAITEMENT D'EAU .....	13-14
TRINNITY .....	8-9
WILO - POMPES DE RELEVAGE .....	12

## Robinetterie - Sanitaire

ACCESSOIRE DE DOUCHE .....	39
ACCESSOIRES PMR .....	51-52
DÉVERSOIR MURAL .....	35
ÉVIER .....	47
HYDROTHERAPIE .....	41-44
LAVABO/LAVE-MAINS .....	33-34
MITIGEUR BAIN/DOUCHE .....	26
MITIGEUR BIDET .....	26
MITIGEUR DOUCHE .....	25
MITIGEUR LAVABO .....	22-23
MITIGEUR THERMOSTATIQUE BAIN/DOUCHE .....	25
MITIGEUR THERMOSTATIQUE DOUCHE .....	24
MITIGEUR ÉVIER .....	27-28
MÉLANGEUR ET MITIGEUR POUR RÉNOVATION .....	28
PIÈCES DÉTACHÉES .....	31-32
PLATINES .....	38,46
RACCORDEMENT .....	32
RACCORDEMENT MACHINE À LAVER .....	50
RACCORDS SANITAIRE .....	30-31
RECEVEUR DE DOUCHE .....	39,45
ROBINETTERIE TEMPORISÉE .....	29
RÉFRIGÉRATEUR .....	47
SIPHON BIDET .....	36
SIPHON DE LAVABO .....	35-36
SIPHON ÉVIER .....	49
SIPHON/TUBULURE POUR ÉVIER .....	49
TRINNITY .....	24
VIDAGE BAIGNOIRE .....	40
VIDAGE ET BONDE DOUCHE .....	40
VIDAGE ET BONDE LAVABO .....	36-37
VIDAGE ET BONDE ÉVIER .....	48-49

## WC

BATI SUPPORT ET PLAQUES DE DÉCLENCHEMENT .....	54-56
BROYEUR SANITAIRE .....	71-72
MÉCANISME DE CHASSE .....	68-70
PACK URINOIR .....	58
PACK WC/ABATTANT .....	59-60
RACCORD POUR WC .....	55,61-62,64-67
RACCORDEMENT MACHINE À LAVER .....	67
RÉSERVOIR WC .....	62-63
WC SUSPENDU/ABATTANT .....	57-58

## Chauffage

ACCESSOIRES CHAUFFAGE .....	78
CHAUDIÈRE MURALE CONDENSATION .....	81-82
CHAUFFE-BAIN .....	83
CIRCULATEUR .....	78-79
COMAP - ROBINETTERIE DE RADIATEUR .....	75-77
DANFOSS - ROBINETTERIE DE RADIATEUR THERMOSTATIQUE .....	74
FUMISTERIE - TEN .....	86
FUMISTERIE - UBBINK .....	84-85
SÈCHE-SERVIETTES .....	87-88
TRAITEMENT DES CONDENSATS .....	76,80,82
VASE D'EXPANSION .....	80

## Fixations

CHEVILLE .....	93-94
ÉTRIER .....	93
TRINNITY .....	90-92
VISSERIE ET BOULONNERIE .....	92

# SOMMAIRE (SUITE)

---

## Raccords

COLLE ET ADHÉSIF .....	120
COLLIER ET FIXATION TUBE .....	118
JOINTS .....	110,133-134
ISOLATION .....	96
PLOMBIER-CHAUFFAGISTE .....	119
RACCORDS CAOUTCHOUC .....	131
RACCORDS CUIVRE .....	103
RACCORDS CUIVRE À SERTIR .....	101-103
RACCORDS CUIVRE À SOUDER .....	97-100
RACCORDS FONTE .....	124-128
RACCORDS LAITON CHROMÉ .....	111
RACCORDS LAITON FER/CUIVRE .....	104-106
RACCORDS LAITON À VISSER .....	106-109
RACCORDS PVC .....	119-123
RACCORDS VITE-FER .....	132
RIQUIER .....	112-113
SOUDURE ET DÉCAPANT .....	119
TRINNITY .....	114-118
TUBE CUIVRE .....	96

## Droguerie Outillage

COLLE PVC PRESSION ET ÉVACUATION .....	139
DÉCAPANT .....	142
DÉCAPANT PVC .....	138
DÉGRIPPANT .....	142
DÉTECTEUR DE FUITE .....	142
ÉTANCHÉITÉ RACCORD FILETÉ .....	143
ÉTANCHÉITÉS DES FILETAGES .....	136
ÉTANCHÉITÉS DES RACCORDS .....	136
JOINT VERTICAL ET BAS DE PORTE .....	143
LUBRIFIANTS - GRAISSES - DÉGRIPPANTS .....	139
MASTIC .....	137,149
MATÉRIEL D'ENTRETIEN ET NETTOYAGE .....	143
MOUSSE POLYURÉTHANE .....	142
OUTILLAGE MANUEL .....	148-149
OUTILS DE MAINTENANCE PLOMBERIE .....	143
PRODUITS D'ENTRETIEN - MAINTENANCE .....	144-145,149
PRODUITS DE MAÇONNERIE .....	146
PRODUITS DIVERS .....	147
RÉSINE .....	138
SOUDURE .....	140-142
TRINNITY .....	138-139

# SOMMAIRE BÂTIMENT

---

CHAUFFE-EAU ÉLECTRIQUE ARISTON .....	17
CHAUFFE-EAU ÉLECTRIQUE ATLANTIC .....	18
CHAUFFE-EAU ÉLECTRIQUE THERMOR .....	15-16
COMPTEUR/ACCESSOIRES/MESURES .....	8
EXTRACTION DOMESTIQUE .....	20
FLEXIBLE SANITAIRE.....	11
PROTECTION ET SÉCURITÉ DU RÉSEAU EAU .....	12
ROBINETTERIE DE BÂTIMENT .....	10-11
SÉCURITÉ DU RÉSEAU SANITAIRE.....	10
SÉCURITÉ ET ACCESSOIRES CHAUFFE-EAU.....	19
TRAITEMENT D'EAU.....	13-14
TRINNITY .....	8-9
WILO - POMPES DE RELEVAGE.....	12



Vanne



Rob. Bât.



Trait. Eau



Chauf. Eau



Ventil.

## COMPTEUR/ACCESSOIRES/MESURES

- Tube d'attente plastique MM



Code	Dimensions	kg
P01316	Ø 20x27 x L 110 mm	0.030

- Vanne compteur laiton



Code	Dimensions	kg
P04577	Ø 20x27-15x21 mm	0.280
P04578	Ø 20x27-20x27 mm	0.294



Code	Dimensions	kg
PC7729	Ø 19 x h 32 x L 55 mm	0.298

- Vanne compteur




Code	Dimensions	kg
M - Écrou prisonnier - rouge		
PC7732	Ø 20x27 mm	0.266
PC7733	Ø 20x27 x h 32 x L 72 mm	0.274

Produits complémentaires à ne pas oublier !

Gebatout 2  
P11094 250 g 0.285

Lin peignée  
P00200 0.083



## TRINNITY

- Vanne à sphère laiton manette FF




Code	Dimensions	kg
P00107	Ø 12x17 mm	0.130
P0000I	Ø 15x21 mm	0.130
P0000J	Ø 20x27 mm	0.180
P0000K	Ø 26x34 mm	0.320
P0000L	Ø 33x42 mm	0.470
P0000M	Ø 40x49 mm	0.750
P0000N	Ø 50x60 mm	1.100

- Vanne à sphère laiton papillon FF




Code	Dimensions	kg
P00108	Ø 12x17 mm	0.100
P0000O	Ø 15x21 mm	0.110
P0000P	Ø 20x27 mm	0.170
P0000Q	Ø 26x34 mm	0.290



Vanne



Rob. Bât.



Trait. Eau



Chauf. Eau



Ventil.

## TRINNITY

## ● Vanne à sphère laiton manette MF



Code	Dimensions	kg
P001O9	Ø 12x17 mm	0.130
P000OR	Ø 15x21 mm	0.130
P000OS	Ø 20x27 mm	0.190
P000OT	Ø 26x34 mm	0.310
P000OU	Ø 33x42 mm	0.440
P000OV	Ø 40x49 mm	0.720
P000OW	Ø 50x60 mm	1.030

## ● Vanne à sphère laiton papillon MF



Code	Dimensions	kg
P001OA	Ø 12x17 mm	0.100
P000OX	Ø 15x21 mm	0.110
P000OY	Ø 20x27 mm	0.170
P000OZ	Ø 26x34 mm	0.280

## ● Vanne à sphère laiton manette MM



Code	Dimensions	kg
P001OB	Ø 12x17 mm	0.140
P000PO	Ø 15x21 mm	0.140
P000QO	Ø 20x27 mm	0.210
P000RO	Ø 26x34 mm	0.340
P000SO	Ø 33x42 mm	0.490
P000TO	Ø 40x49 mm	0.770
P000UO	Ø 50x60 mm	1.170

## ● Vanne à sphère laiton papillon MM



Code	Dimensions	kg
P001OC	Ø 12x17 mm	0.110
P000VO	Ø 15x21 mm	0.130
P000WO	Ø 20x27 mm	0.190
P000XO	Ø 26x34 mm	0.310

## ● Vanne à sphère laiton manette FF purge



Code	Dimensions	kg
P001OD	Ø 15x21 mm	0.210
P001OE	Ø 20x27 mm	0.260
P001OF	Ø 26x34 mm	0.390
P001OG	Ø 33x42 mm	0.550
P001OH	Ø 40x49 mm	0.820
P001OI	Ø 50x60 mm	1.190

## ● Vanne à sphère laiton papillon FF purge



Code	Dimensions	kg
P001OJ	Ø 15x21 mm	0.190
P001OK	Ø 20x27 mm	0.240
P001OL	Ø 26x34 mm	0.370





Vanne



Rob. Bât.



Trait. Eau



Chauf. Eau



Ventil.

## SÉCURITÉ DU RÉSEAU SANITAIRE

## ● Clapet antipollution MF



Code	Dimensions	
EA251 - Clapet antipollution		
P03124	Ø 15-20x27 mm	0.150
P03134	Ø 20-26x34 mm	0.244

## ● Clapet de retenue york



Code	Dimensions	
Clapet anti-retour FF		
P04248	Ø 15x21 mm	0.100

## ● Filtre à tamis FF



Code	Dimensions	
Filtre en Y		
P04151	Ø 15x21 mm	0.135
P04300	Ø 20x27 x h 71 mm	0.215

## ● Antibélier adlaction



Code	Dimensions	
R00290	Ø 20x27 x h 92 mm	0.276
R08506	Ø 26x34 x h 98 mm	0.400

## ROBINETTERIE DE BÂTIMENT

## ● Robinet arrosage raccord au nez



Code	Dimensions	
P05841	Ø 20x27-20x27 mm	0.281

## ● Vanne de puisage



Code	Dimensions	
682 - Vanne de puisage à tournant sphérique poignée plate rouge		
PC7734	Ø 20x27-15x21 mm	0.214



Code	Dimensions	
680 - Vanne de puisage à tournant sphérique avec tête cache-entrée nickelé		
P04080	Ø 15x21-20x27 mm	0.246

## ● Clé



Code	Dimensions	
Pour cache entrée		
P04084	Ø 6 mm	0.024



Vanne



Rob. Bât.



Trait. Eau



Chauf. Eau



Ventil.

## ROBINETTERIE DE BÂTIMENT

- Applique laiton brosse avec écrou



Code	Dimensions	kg
Applique murale raccordement 1/2"		
P04157	Ø 14 mm	0.083

- Tête à potence



Code	Dimensions	kg
P05682	Ø 12x17 mm	0.064
PC6897	Ø 15x21 mm	0.089
P05688	Ø 20x27 mm	0.124
P05689	Ø 21/150 mm	0.096
P05684	Ø 17/150 mm	0.065
P05685	Ø 18/150 mm	0.071
P05686	Ø 19/150 mm	0.073
PC6898	Ø 20/150 mm	0.083
P05690	Ø 22/150 mm	0.097
P05691	Ø 23/150 mm	0.108

- Tête cache-entrée



Code	Dimensions	kg
PC7171	Ø 15x21 mm	0.079

- Clé pour tête



Code	Dimensions	kg
PC6712	Clé pour tête inviolable	0.030

## FLEXIBLE SANITAIRE

- Flexible sanitaire standard FF - 3/8"



Code	Dimensions	kg
P06015	Ø 3/8" x l 300 mm	0.078
PC2867	Ø 3/8" x l 500 mm	0.100

- Flexible sanitaire standard FF - 1/2"



Code	Dimensions	kg
P06016	Ø 1/2" x l 300 mm	0.088
P06017	Ø 1/2" x l 500 mm	0.110
P06038	Ø 1/2" x l 1000 mm	0.169

- Flexible sanitaire standard MF - 3/8"



Code	Dimensions	kg
P06098	Ø 3/8" x l 150 mm	0.060
P06002	Ø 3/8" x l 300 mm	0.076

- Flexible sanitaire standard MF - 1/2"



Code	Dimensions	kg
PC2873	Ø 1/2" x l 300 mm	0.096

- Flexible sanitaire standard FF - 3/4"



Code	Dimensions	kg
P06025	Ø 3/4" x l 300 mm	0.176
P06026	Ø 3/4" x l 500 mm	0.201
P06028	Ø 3/4" x l 1000 mm	0.302

- Flexible alimentation



Code	Dimensions	kg
Pour machine à laver		
P17479	Ø 3/4" x l 1500 mm	0.184



Vanne



Rob. Bât.



Trait. Eau



Chauf. Eau



Ventil.

## PROTECTION ET SÉCURITÉ DU RÉSEAU EAU

- Réducteur de pression sans raccords



Code	Dimensions	kg
NF à membrane PN 25 - sans raccords		
P001LO	Ø 20x27 x h 126 x L 82 x P 64 mm	0.925



Code	Dimensions	kg
À membrane PN 25 - filtre intégré - unions		
P001NO	Ø 15x21 mm	0.690
P001O0	Ø 20x27 mm	0.823

- Réducteur de pression avec raccords



Code	Dimensions	kg
NF à membrane PN 25 - multi-filetés - avec raccords		
P001MO	Ø 15x21-20x27 x h 126 x L 82 x P 64 mm	1.100

## WILO - POMPES DE RELEVAGE

- Pompe relevage domestique vide cave



Code	Dimensions	kg
Drain - Eaux claires		
C01202	Ø 32 x h 165 x L 165 x l 296 mm	5.000



Code		kg
C59185	Rexa mini3 - Eaux usées/chargées	13.000



Vanne



Rob. Bât.



Trait. Eau



Chauf. Eau



Ventil.

## TRAITEMENT D'EAU

### ● Adoucisseur Trinnity Primo



Code	Dimensions	kg
Primo - Adoucisseur électronique volumétrique - gris		
<b>C00MWZ</b>	h 1080 x L 250 x P 470 mm	20 L 25.000

TRINNITY  
LA MARQUE DES PROS

### ● Entretien



Code		kg
<b>C47874</b>	Condensemater - Cartouche avec raccords	0.500



Code		kg
<b>C10364</b>	Axal	25.000

### ● Kit installation CR2J



Code		kg
<b>C19009</b>	Primo - Filtre CR10 - cartouche PP 25µ - 2 flexibles	2.080

TRINNITY  
LA MARQUE DES PROS



Code		kg
<b>C21249</b>	Aprop'o - Filtre double 3 pièces 9"7/8 cartouche PP + silico	2.000

### ● Filtration



Code		kg
<b>COOLPP</b>	Aprop'o - Cartouche silicopolyphosphate	0.800



Code		kg
<b>C19838</b>	Aprop'o - Cartouche bobinée 25 µ	0.100



Vanne



Rob. Bât.



Trait. Eau



Chauf. Eau



Ventil.

## TRAITEMENT D'EAU

### Filtration



Code

C04561

Eficalk - Spécial appartement et pavillon



0.450



Code

C57308

Eficalk - Spécial maison



1.150



Code

P06026

Dimensions

Ø 3/4" x l 500 mm



0.201

Produits complémentaires à ne pas oublier !



Code

Ruban PFTE TP

Dimensions

L 12 mm x l 12 mm x ép. 0,076 mm



0.012



## L'ANTICALCAIRE DÉFINITIF



calcaire incrustant

calcaire non incrustant

### Effet Vortex

Le calcaire contenu dans l'eau est sous forme incrustante appelée « Calcite ».

Le flux d'eau passant à travers le dispositif anticalcaire est soumis à un effet Vortex qui va se propager dans le circuit, modifiant la structure de l'eau en augmentant sa capacité de dissolution.



### Ondes sonicophysiques®

En entrant dans l'appareil, les molécules d'eau sont accélérées (effet Venturi) et provoquent la vibration des céramiques intégrées au cœur de l'appareil. Cette vibration génère des ondes de basse fréquence et de forte intensité. L'effet des ondes permet de modifier la structure du calcaire incrustant, sous forme de poudre très fine non incrustante.



### Détartrage des réseaux

Notre dispositif offre également un effet curatif sur les installations neuves et existantes.

La nouvelle structure du calcaire détartré par abrasion les couches déjà incrustées dans les réseaux.

Une fois le détartrage effectué, il reste une fine couche de protection homogène. Le calcaire est neutralisé, les installations protégées.



Vanne



Rob. Bât.



Trait. Eau



Chauf. Eau



Ventil.

## CHAUFFE-EAU ÉLECTRIQUE THERMOR

### ● Ristretto compact sous évier



Code	Dimensions	Puissance	
Ristretto - blanc			
<a href="#">C10726</a>	15 L Ø 338 x h 400 mm	2000 W Eau chaude <b>B</b>	7.800

### ● Ristretto compact sur évier



Code	Dimensions	Puissance	
Ristretto - blanc			
<a href="#">C10725</a>	15 L Ø 338 x h 400 mm	1600 W Eau chaude <b>B</b>	7.700
<a href="#">C10727</a>	30 L Ø 338 x h 623 mm	2000 W Eau chaude <b>C</b>	10.800

### ● Ballon - blindé vertical



Code	Dimensions	Puissance	
Blindé - vertical mural étroit - blanc			
<a href="#">C10719</a>	50 L Ø 505 x h 575 mm	1200 W Eau chaude <b>C</b>	17.500
<a href="#">C17682</a>	75 L Ø 513 x h 705 mm	1200 W Eau chaude <b>C</b>	22.000
<a href="#">C17685</a>	100 L Ø 505 x h 885 mm	1200 W Eau chaude <b>C</b>	26.000
<a href="#">C17683</a>	150 L Ø 513 x h 1155 mm	1600 W Eau chaude <b>C</b>	34.000
Blindé - vertical - blanc			
<a href="#">C17684</a>	200 L Ø 513 x h 1475 mm	2200 W Eau chaude <b>C</b>	43.000

### ● Ballon - blindé horizontal



Code	Dimensions	Puissance	
Blindé - horizontal - alimentation bas - blanc			
<a href="#">C00182</a>	75 L Ø 520 x L 700 mm	1600 W Eau chaude <b>C</b>	24.000
<a href="#">C00181</a>	100 L Ø 520 x L 830 mm	1600 W Eau chaude <b>C</b>	28.000
<a href="#">C00180</a>	150 L Ø 520 x L 1150 mm	2200 W Eau chaude <b>C</b>	36.000



Code	Dimensions	Puissance	
Blindé - horizontal - alimentation latérale - blanc			
<a href="#">C00186</a>	75 L Ø 513 x L 705 mm	2000 W Eau chaude <b>C</b>	22.000
<a href="#">C00185</a>	100 L Ø 570 x L 740 mm	2000 W Eau chaude <b>C</b>	31.000
<a href="#">C00184</a>	150 L Ø 570 x L 990 mm	2000 W Eau chaude <b>C</b>	40.000



Vanne



Rob. Bât.



Trait. Eau



Chauf. Eau



Ventil.

## CHAUFFE-EAU ÉLECTRIQUE THERMOR

## ● Malicio 3



Code	Dimensions		Puissance		kg
Malicio 3 - plat - multiposition - blanc					
<a href="#">C58164</a>	40 L	h 765 x L 490 x P 310 mm	2250 W	Eau chaude <b>B</b>	24.500
<a href="#">C58165</a>	65 L	h 1090 x L 490 x P 310 mm	2250 W	Eau chaude <b>B</b>	32.500
<a href="#">C58166</a>	80 L	h 1300 x L 490 x P 310 mm	2250 W	Eau chaude <b>B</b>	37.500
<a href="#">C5816F</a>	100 L	h 1241 x L 550 x P 300 mm	2250 W	Eau chaude <b>B</b>	40.000
Malicio 3 - carré - vertical mural - blanc					
<a href="#">C58167</a>	100 L	h 890 x L 490 x P 516 mm	2400 W	Eau chaude <b>B</b>	32.000
<a href="#">C58168</a>	120 L	h 1020 x L 490 x P 516 mm	2400 W	Eau chaude <b>B</b>	36.000

## ● Duralis ACI Hybride + Stéatite



Code	Dimensions		Puissance		kg
Duralis - vertical mural étroit - blanc					
<a href="#">C64358</a>	75 L	Ø 513 x h 705 mm	1200 W	Eau chaude <b>C</b>	23.000
<a href="#">C64422</a>	100 L	Ø 513 x h 835 mm	1200 W	Eau chaude <b>C</b>	27.000
<a href="#">C64446</a>	200 L	Ø 513 x h 1475 mm	2200 W	Eau chaude <b>C</b>	45.000
Duralis - horizontal mural - blanc					
<a href="#">C0017A</a>	100 L	Ø 520 x h 830 mm	1800 W	Eau chaude <b>C</b>	29.000







Vanne



Rob. Bât.



Trait. Eau



Chauf. Eau



Ventil.

## CHAUFFE-EAU ÉLECTRIQUE ARISTON

### ● Andris lux



Code	Dimensions	Puissance	
Andris lux - Sous évier - blanc			
<a href="#">C33082</a>	15 L h 360 x L 360 x P 346 mm	2000 W Eau chaude <b>B</b>	7.000
<a href="#">C33083</a>	30 L h 447 x L 447 x P 410 mm	2000 W Eau chaude <b>C</b>	11.000
Andris lux - Sur évier - blanc			
<a href="#">C33081</a>	15 L h 360 x L 360 x P 346 mm	2000 W Eau chaude <b>A</b>	7.000

### ● Initio - vertical



Code	Dimensions	Puissance	
Initio - vertical - blanc			
<a href="#">C33102</a>	50 L Ø 470 x h 560 mm	1200 W Eau chaude <b>C</b>	19.000
<a href="#">C33103</a>	75 L Ø 470 x h 760 mm	1200 W Eau chaude <b>C</b>	24.000
<a href="#">C61055</a>	150 L Ø 530 x h 835 mm	1200 W Eau chaude <b>C</b>	29.000
<a href="#">C61056</a>	150 L Ø 505 x h 1160 mm	1800 W Eau chaude <b>C</b>	37.000
<a href="#">C61057</a>	200 L Ø 505 x h 1463 mm	2000 W Eau chaude <b>C</b>	45.000
Initio - Compact - vertical - blanc			
<a href="#">C33088</a>	100 L Ø 560 x h 770 mm	1200 W Eau chaude <b>C</b>	29.000
<a href="#">C33089</a>	150 L Ø 560 x h 1010 mm	1800 W Eau chaude <b>C</b>	37.000

### ● Initio - horizontal



Code	Dimensions	Puissance	
Initio - blanc			
<a href="#">C48119</a>	75 L Ø 505 x L 760 mm	2000 W Eau chaude <b>C</b>	24.000
<a href="#">C48120</a>	100 L Ø 570 x L 760 mm	2000 W Eau chaude <b>C</b>	31.000
<a href="#">C48121</a>	150 L Ø 570 x L 1020 mm	2000 W Eau chaude <b>C</b>	39.000
Initio - bas - blanc			
<a href="#">C33125</a>	100 L Ø 560 x L 750 mm	2000 W Eau chaude <b>C</b>	30.000

### ● Thermostat



Code	Dimensions	
Canne TSE 90°		
<a href="#">C16427</a>	27 cm	0.280

## CHAUFFE-EAU ÉLECTRIQUE ATLANTIC

### ● Vertical blindé



Code	Dimensions	Puissance	
Petite capacité compact sous évier - monophasé - blanc			
E05672	15 L Ø 338 x h 400 mm	2000 W Eau chaude <b>B</b>	7.800
Petite capacité sur évier - monophasé - blanc			
E05671	15 L Ø 338 x h 400 mm	1600 W Eau chaude <b>B</b>	7.700
E05670	30 L Ø 338 x h 625 mm	2000 W Eau chaude <b>C</b>	10.800

### ● Chaufféo vertical blindé



Code	Dimensions	Puissance	
Chaufféo - Mural - monophasé - blanc			
E05665	50 L Ø 505 x h 575 mm	1200 W Eau chaude <b>C</b>	17.000
E08623	75 L Ø 513 x h 705 mm	1000 W Eau chaude <b>C</b>	22.000
E08620	100 L Ø 513 x h 835 mm	1200 W Eau chaude <b>C</b>	26.000
E08621	150 L Ø 513 x h 1165 mm	1650 W Eau chaude <b>C</b>	34.000
E08622	200 L Ø 513 x h 1470 mm	2200 W Eau chaude <b>C</b>	43.000

### ● Chaufféo horizontal blindé



Code	Dimensions	Puissance	
Chaufféo - Mural raccordement dessous - monophasé - blanc			
E0567D	75 L Ø 513 x L 700 mm	1600 W Eau chaude <b>C</b>	28.000
E0566A	100 L Ø 513 x L 860 mm	1600 W Eau chaude <b>C</b>	32.000
E0567E	150 L Ø 513 x L 1160 mm	2200 W Eau chaude <b>C</b>	39.000

### ● Linéo



Code	Dimensions	Puissance	
Linéo - Connecté multiposition - monophasé - blanc			
E08626	40 L h 765 x L 490 x P 310 mm	2250 W Eau chaude <b>B</b>	24.500
E08627	65 L h 1090 x L 490 x P 310 mm	2250 W Eau chaude <b>B</b>	32.500
E08628	80 L h 1300 x L 490 x P 310 mm	2250 W Eau chaude <b>B</b>	37.500
Linéo - Connecté multiposition - blanc			
E08630	120 L h 1015 x L 490 x P 516 mm	2400 W Eau chaude <b>B</b>	36.000

### ● Zénéo ACI vertical



Code	Dimensions	Puissance	
Zénéo - ACI Hybride vertical mural standard - monophasé - blanc			
E08631	75 L Ø 513 x h 705 mm	1200 W Eau chaude <b>C</b>	23.000
E08632	100 L Ø 513 x h 835 mm	1200 W Eau chaude <b>C</b>	27.000
Zénéo - ACI Hybride vertical mural standard - monokitable - blanc			
E08633	150 L Ø 513 x h 1155 mm	1800 W Eau chaude <b>C</b>	35.000



Vanne



Rob. Bât.



Trait. Eau



Chauf. Eau



Ventil.

## SÉCURITÉ ET ACCESSOIRES CHAUFFE-EAU

### ● Groupe de sécurité



Code	Dimensions	kg
Modèle droit, siège laiton, 7 bar		
F06703	Ø 20x27 mm	0.365



Code	Dimensions	kg
Horizontal coudé		
F06353	Ø 20x27 mm	0.360



Code	Dimensions	kg
REVERSO inox 7 bar		
F06729	Ø 20x27 mm	0.626



Code	Dimensions	kg
SFR Vertical NF - laiton		
P07490	Ø 20x27 mm	0.280



Code	Dimensions	kg
SFR Vertical inox - inox		
PC5559	Ø 20x27 mm	0.290

### ● Siphon encliquetable 1" avec bague



Code	Dimensions	kg
F27624	Ø 26x34 x h 70 x L 100 x l 100 mm	0.070

### ● Raccord isolant diélectrique



Code	Dimensions	kg
PC5535	Ø 15x21 mm	0.150
PC5536	Ø 20x27 mm	0.220

### ● Réducteur de pression



Code	Dimensions	kg
À piston PN 16 - écrou prisonnier		
P00101	Ø 20x27 mm	0.416

### ● Fixation chauffe-eau



Code	Dimensions	kg
P0000T	10x120	0.285

### ● Trépied



Code	Dimensions	kg
Pour chauffe-eau et PECS vertical mural		
E08603	h 630 x L 500 mm	3.400

### ● Ariston - 2 ceintures multipositions



Code	Dimensions	kg
C19718	Ø 560 mm	2.300



Vanne



Rob. Bât.



Trait. Eau



Chauf. Eau



Ventil.

## EXTRACTION DOMESTIQUE

- Unelvent - extracteur silencieux avec interrupteur



Code	Dimensions	
230 V, 26 dB, 100 m <sup>3</sup> /h - blanc		
<b>E01344</b>	Ø 100 x h 158 x L 158 mm	0.520

- Grilles



Code	Dimensions	
Ronde - blanc		
<b>P00901</b>	Ø 100 x L 100 x l 125 mm	0.040



Code	Dimensions	
Carrée avec moustiquaire - blanc		
<b>PC1348</b>	h 15 x L 154 x l 154 mm	0.080



Code	Dimensions	
Rectangulaire - blanc		
<b>PC1354</b>	h 108 x L 254 mm	0.042

- Kit VMC



Code		
<b>E06697</b>	Kit Autocosity IH FLEX - VMC auto intelligente plat - 4 sanitaires (3 bouches line)	2.900

- Extracteur d'air



Code		
<b>E00098</b>	Curv Confort 100	0.600
<b>E00040</b>	Curv Confort 100 HY	0.610



Code		
<b>E00094</b>	Curv Genius 100 IH	0.500

# SOMMAIRE ROBINETTERIE - SANITAIRE

---

ACCESSOIRE DE DOUCHE .....	39
ACCESSOIRES PMR.....	51-52
DÉVERSOIR MURAL.....	35
ÉVIER.....	47
HYDROTHERAPIE .....	41-44
LAVABO/LAVE-MAINS .....	33-34
MITIGEUR BAIN/DOUCHE.....	26
MITIGEUR BIDET.....	26
MITIGEUR DOUCHE .....	25
MITIGEUR LAVABO .....	22-23
MITIGEUR THERMOSTATIQUE BAIN/DOUCHE.....	25
MITIGEUR THERMOSTATIQUE DOUCHE .....	24
MITIGEUR ÉVIER.....	27-28
MÉLANGEUR ET MITIGEUR POUR RÉNOVATION .....	28
PIÈCES DÉTACHÉES .....	31-32
PLATINES.....	38,46
RACCORDEMENT.....	32
RACCORDEMENT MACHINE À LAVER.....	50
RACCORDS SANITAIRE.....	30-31
RECEVEUR DE DOUCHE.....	39,45
ROBINETTERIE TEMPORISÉE.....	29
RÉFRIGÉRATEUR .....	47
SIPHON BIDET .....	36
SIPHON DE LAVABO .....	35-36
SIPHON ÉVIER .....	49
SIPHON/TUBULURE POUR ÉVIER.....	49
TRINNITY .....	24
VIDAGE BAIGNOIRE.....	40
VIDAGE ET BONDE DOUCHE .....	40
VIDAGE ET BONDE LAVABO .....	36-37
VIDAGE ET BONDE ÉVIER.....	48-49

## MITIGEUR LAVABO

### ● Vigour - Derby Style



VIGOUR  
GROUP MANAGEMENT IN SAUDI

Code	Dimensions	
Derby - Bas avec vidage, cartouche céramique, 6 L/min - chromé	h 140 mm	1.965
<b>R48579</b>		



VIGOUR  
GROUP MANAGEMENT IN SAUDI

Code	Dimensions	
Derby - Médium avec vidage, cartouche céramique, 6 L/min - chromé	h 155 mm	1.965
<b>R48571</b>		



VIGOUR  
GROUP MANAGEMENT IN SAUDI

Code	Dimensions	
Derby - Haut avec vidage, cartouche céramique, 6 L/min - chromé	h 310 mm	3.090
<b>R48577</b>		



VIGOUR  
GROUP MANAGEMENT IN SAUDI

Code	Dimensions	
Derby - Haut sans vidage, cartouche céramique, 6 L/min - chromé	h 295 mm	2.770
<b>R48578</b>		

### ● Vigour - Clivia



VIGOUR  
GROUP MANAGEMENT IN SAUDI

Code	Dimensions	
Clivia - Bas avec vidage - chromé	h 151 x P 154 mm	1.360
<b>R26483</b>		



VIGOUR  
GROUP MANAGEMENT IN SAUDI

Code	Dimensions	
Clivia - Médium avec vidage - chromé	h 159 x P 174 mm	1.412
<b>R26481</b>		



VIGOUR  
GROUP MANAGEMENT IN SAUDI

Code	Dimensions	
Clivia - Bec haut poignée latérale - chromé	h 241 x P 198 mm	1.645
<b>R26485</b>		



VIGOUR  
GROUP MANAGEMENT IN SAUDI

Code	Dimensions	
Clivia - Réhausse sans vidage - chromé	h 298 x P 215 mm	2.293
<b>R26476</b>		

## MITIGEUR LAVABO

### ● Vigour - Clivia



VIGOUR  
TOUT POUR LE BAIN

Code	Dimensions	kg
Clivia - Taille M - chromé		
<a href="#">R26482</a>	h 159 x P 162 mm	1.166



VIGOUR  
TOUT POUR LE BAIN

Code	Dimensions	kg
Clivia - Robinet lavabo bas eau froide - chromé		
<a href="#">R26488</a>	h 126 mm	0.885

### ● Grohe - Eurosmart



Code	Dimensions	kg
Eurosmart - Monocommande taille M, avec vidage à tirette - chromé		
<a href="#">R71105</a>	h 195 mm	1.950



Code	Dimensions	kg
Eurosmart - Monocommande taille L, avec vidage à tirette, bec tube pivotant - chromé		
<a href="#">R68295</a>	h 311 mm	1.755




Code	Dimensions	kg
Eurosmart - Monocommande taille S, avec vidage à tirette excentrée - chromé		
<a href="#">R68298</a>	h 169 mm	1.830

### ● Trinnity - Valmy




Code	Dimensions	kg
Valmy - C3, avec vidage ABS - chromé		
<a href="#">R00KVJ</a>	Ø 45 x h 125 x l 107 mm	1.430



Code	Dimensions	kg
Bonde 1"1/4, laiton sans trop-plein - chromé		
<a href="#">R00201</a>	Ø 63 mm	0.331

Code	Dimensions	kg
Bonde 1"1/4, laiton avec fentes - chromé		
<a href="#">R00200</a>	Ø 63 mm	0.301

Produits complémentaires à ne pas oublier !



Code	Dimensions	kg
Easyphon - Siphon lavabo bi-matière 1"1/4		
<a href="#">P20031</a>	Ø 32 mm	0.103



## TRINNITY

### ● Platine de douche per à sertir



Code	Dimensions	kg
P001EO	Ø 15x21-12 mm	0.212

### ● Platine de douche multicouche



Code	Dimensions	kg
PC2764	Entraxe 150 mm	0.200

## MITIGEUR THERMOSTATIQUE DOUCHE

### ● Vigour - Clivia



Code	Dimensions	kg
Clivia - Éco Stop - chromé		
R26479	h 70 x L 304 x P 113 mm	1.616

### ● Vigour - Derby Style



Code	Dimensions	kg
Derby - Corps froid, clapets antipollution et antiretour - chromé		
R48580	L 300 mm	2.780

### ● Trinnity - Valmy



Code	Dimensions	kg
Valmy - C3 - chromé		
R00KVO	L 290 mm	1.800

## MITIGEUR DOUCHE

### ● Vigour - Clivia



VIGOUR

Code	Dimensions	kg
Clivia - avec limiteur de température - chromé	P 129-157 mm	1.521
<a href="#">R26490</a>		

### ● Trinnity - Valmy



TRINNITY  
LA MARQUE DES FANS

Code	Dimensions	kg
Valmy - C2 - chromé	P 122 mm	1.200
<a href="#">R00KVN</a>		

### ● Grohe - Eurosmart



Code	Dimensions	kg
Eurosmart - Mural - entraxe 150 mm - chromé	h 70 mm	1.520
<a href="#">R68293</a>		

## MITIGEUR THERMOSTATIQUE BAIN/DOUCHE

### ● Vigour - Clivia



VIGOUR

Code	Dimensions	kg
Clivia - Thermostatique Éco Stop - chromé	h 70 x L 303 x P 200 mm	2.472
<a href="#">R26478</a>		

### ● Vigour - Derby Style



VIGOUR

Code	Dimensions	kg
Derby - Thermostatique - chromé	L 300 mm	3.490
<a href="#">R48581</a>		

### ● Trinnity - Valmy



TRINNITY  
LA MARQUE DES FANS

Code	Dimensions	kg
Valmy - C2 - chromé	P 167 mm	1.750
<a href="#">R00KVK</a>		



TRINNITY  
LA MARQUE DES FANS

Code	Dimensions	kg
Valmy - Monotrou C2 - chromé	h 110 mm	1.300
<a href="#">R00KVL</a>		



TRINNITY  
LA MARQUE DES FANS

Code	Dimensions	kg
Valmy - Thermostatique - chromé	L 290 x P 163 mm	2.044
<a href="#">R00KVM</a>		

## MITIGEUR BAIN/DOUCHE

### ● Vigour - Clivia



Code	Dimensions	kg
Clivia - chromé		
R26500	h 75 x P 184 mm	1.921

### ● Grohe - Eurosmart



Code	Dimensions	kg
Eurosmart - Monocommande - chromé		
R68292	h 96 mm	2.050



Code	Dimensions	kg
Eurosmart - Monocommande - chromé		
R7110A	h 96 mm	1.765




Code	Dimensions	kg
Eurosmart - Monocommande - chromé		
R71107	h 128 mm	2.185

## MITIGEUR BIDET

### ● Grohe - Eurosmart




Code	Dimensions	kg
Eurosmart - Monocommande taille S - chromé		
R71106	h 151 mm	1.710



Code	Dimensions	kg
Flexible - chromé		
R00TOC	l 2 m	0.386

Produits complémentaires à ne pas oublier !



Code	Dimensions	kg
Douchette 1 jet - chromé		
R00TO2	Ø 100 mm	0.340

## MITIGEUR ÉVIER

### ● Grohe - Eurosmart



Code	Dimensions	kg
Eurosmart - Version 2021 - chromé		
<a href="#">R66344</a>	h 221 mm	1.660



Code	Dimensions	kg
Eurosmart - Version 2021 - chromé		
<a href="#">R66343</a>	h 338 mm	1.860

### ● Trinnity - Valmy



Code	Dimensions	kg
Valmy - Mitigeur cuisine bec haut C2 - chromé		
<a href="#">R00KVP</a>	h 310 mm	1.600



Code	Dimensions	kg
Valmy - Mitigeur cuisine bec bas C3 - chromé		
<a href="#">R00KVQ</a>	h 171 mm	1.200

### ● Vigour - Derby Style



VIGOUR  
TOUT ÉQUIPEMENT EN LAINE

Code	Dimensions	kg
Derby - Bec haut pivotant 360° - chromé		
<a href="#">R48575</a>	h 400 mm	2.920



VIGOUR  
TOUT ÉQUIPEMENT EN LAINE

Code	Dimensions	kg
Derby - Avec douchette - chromé		
<a href="#">R48576</a>	h 400 mm	3.790



VIGOUR  
TOUT ÉQUIPEMENT EN LAINE

Code	Dimensions	kg
Derby - Bec haut carré avec douchette - chromé		
<a href="#">R48573</a>	h 270 mm	3.100



Code	Dimensions	kg
Easyphon - Siphon évier bi-matière 1"1/2		
<a href="#">PC1701</a>	Ø 40 mm	0.103

Produits complémentaires à ne pas oublier !



Code	Dimensions	kg
Gebisicone - Silicône blanc - blanc		
<a href="#">PC2281</a>	310 ml	0.392



## MITIGEUR ÉVIER

### ● Vigour - Clivia



VIGOUR

Code	Dimensions	kg
Clivia - Bec bas pivotant 360° - chromé		
R26501	h 138 mm	1.282



VIGOUR

Code	Dimensions	kg
Clivia - Avec douchette - chromé		
R26502	h 181 mm	1.823

### ● Grohe - Eurosmart évier à douchette



Code	Dimensions	kg
Eurosmart - Évier bec bas - chromé		
R66345	h 226 mm	2.460

## MÉLANGEUR ET MITIGEUR POUR RÉNOVATION

### ● Mitigeur douche rénovation mural MM 1/2"



Code	Dimensions	kg
Réglable de 60 à 80 mm - chromé		
R15063	h 95 x P 110 mm	0.960
Réglable de 100 à 120 mm - chromé		
R15064	h 95 x P 110 mm	1.040

### ● Mélangeur douche rénovation mural MM 1/2"



Code	Dimensions	kg
Chromé		
R09940	Entraxe 80 mm	0.480
R09961	Entraxe 100 mm	0.480
R10211	Entraxe 110 mm	0.500

### ● Mitigeur bain/douche rénovation mural MM 1/2"



Code	Dimensions	kg
Réglable de 60 à 80 mm - chromé		
R15065	h 110 mm	1.240
Réglable de 100 à 120 mm - chromé		
R15066	h 110 mm	1.310

### ● Mélangeur bain/douche rénovation mural MM 1/2"



Code	Dimensions	kg
Entraxe 110 mm - chromé		
R09383	h 70 mm	0.817

## ROBINETTERIE TEMPORISÉE

### ● Robinet lavabo tempomix avec robinet arrêt



Code	Dimensions	kg
Tempomix - chromé		
<a href="#">R09323</a>	h sous bec 60 mm - Saillie 110 mm	1.660

### ● Robinet temposoft 2 mural



Code	Dimensions	kg
Temposoft - chromé		
<a href="#">R13476</a>	l 110 mm	0.480

### ● Mitigeur lavabo tempomix 3 avec robinet arrêt



Code	Dimensions	kg
Tempomix 3 - chromé		
<a href="#">R30389</a>	h sous bec 70 mm - Saillie 105 mm	1.480

### ● Premix compact - régulateur thermostatique



Code	Dimensions	kg
Premix - brut nickelé		
<a href="#">R11161</a>	Ø 15x21 x l 140 mm	0.347
<a href="#">R24363</a>	Ø 20x27 x l 140 mm	0.415

### ● Robinet tempostop mural de lavabo



Code	Dimensions	kg
Tempostop - chromé		
<a href="#">R09611</a>	saillie 50 mm	0.340

### ● Kit robinet tempochasse apparent



Code	Dimensions	kg
Tempochasse - Tempo. de 7 secondes - chromé		
<a href="#">R04139</a>	Ø 33x42 x h 865 mm	2.430

## RACCORDS SANITAIRE

### ● 2 Colonnettes luxe mf



Code	Dimensions	kg
R20526	Ø 20x27-15x21 mm	0.825

### ● 2 Colonnettes luxe avancée



Code	Dimensions	kg
R09741	Ø 15x21-20x27 x h 70 mm	0.700

### ● Raccords "fous" à écrou prisonnier



Code	Dimensions	kg
R11811	Ø 15x21-15x21 mm	0.108
R11872	Ø 20x27-15x21 mm	0.137

### ● Paire de rosaces



Code	Dimensions	kg
Murales		
R13780	Ø 15x21-60 x L 60 mm	0.024



Code	Dimensions	kg
Ouvrantes		
R02274	Ø 14/54 mm	0.020

### ● Paire de raccords appliques



Code	Dimensions	kg
R06068	Ø 15x21-20x27 x h 55 x l 42 mm	0.402

### ● Paire 2 boîtes excentrés 5mm



Code	Dimensions	kg
R09364	Ø 20x27-20x27 x l 14 mm	0.190

### ● Paire de raccords



Code	Dimensions	kg
R08564	Ø 15x21 -15x21 x l 34 mm	0.270



Code	Dimensions	kg
R08798	L 60 mm - entraxe 110 à 190 mm	0.250



Code	Dimensions	kg
R09742	Ø 15x21 -15x21 x h 25 x l 20 mm	0.210



Code	Dimensions	kg
R09913	Ø 15x21 -20x27 x h 80 mm	0.900



## RACCORDS SANITAIRE

### ● Cache-trou lavabo



Code	Dimensions	kg
R05202	Ø 45 mm	0.100

## PIÈCES DÉTACHÉES

### ● Tête universelle à clapet



Code	Dimensions	kg
Gamma		
R00744	Ø 12x17 mm	0.240
Gamma - chromé		
R00745	Ø 15x21 x h 32 mm	0.260
R00747	Ø 18x150 x h 32 mm	0.250
R00748	Ø 19x150 x h 32 mm	0.246

### ● Bec col de signe



Code	Dimensions	kg
Chromé		
R00786	Ø 15x21 x h 170 x l 150 mm	0.180
R06455	Ø 15x21 x h 250 x l 200 mm	0.220

### ● Bec universel horizontal mural



Code	Dimensions	kg
Chromé		
R06447	Ø 15x21 x h 120 x L 150 mm	0.200
R06448	Ø 15x21 x h 120 x L 200 mm	0.140
R06449	Ø 15x21 x h 120 x L 250 mm	0.160
R06452	Ø 200-20x27 x L 200 mm	0.180

### ● Brise-jet réglable



Code	Dimensions	kg
Chromé		
R13288	Ø F22x100 x L 24 mm	0.032
R13287	Ø M24x100 x L 24 mm	0.035

### ● Mousseur



Code	Dimensions	kg
Clé de démontage incluse - chromé		
R60621	h 55 x L 50 x l 60 mm	0.029

## PIÈCES DÉTACHÉES

### ● Tête céramique carborudr



Code	Dimensions	kg
R12078	Ø 15x21 x h 35 x L 95 x l 130 mm	0.080

### ● Tête céramique long-life



Code	Dimensions	kg
R16944	Ø 15x21 mm	0.100

### ● Cartouche pour eurodisc



Code	Dimensions	kg
R02629	Ø 46 x h 51 x L 75 x l 76 mm	0.175

### ● Cartouche céramique nouveau



Code	Dimensions	kg
R10620	Ø 35 x h 51 x L 75 x l 76 mm	0.125

### ● Élément thermostatique automatic 2000



Code	Dimensions	kg
R11473	Ø 1/2" x l 95 mm	0.240

### ● Élément thermostatique compact 1000/2000/3000



Code	Dimensions	kg
R02656	Ø 15x21 x h 50 x L 75 x l 80 mm	0.115

## RACCORDEMENT

Produits complémentaires à ne pas oublier !

Code	Dimensions	kg
<b>Vanne</b>		
P0010C	Ø 12x17 mm	0.110
<b>Joint fibre</b>		
PC5967	Ø 12x17 mm	0.010

### ● Flexible sanitaire standard mf - 8 mm



Code	Dimensions	kg
P06002	Ø 3/8" x l 300 mm	0.076

### ● Robinet machine à laver



Code		kg
P21181	Applique à visser 3/8" 3/4" écrou 3/8"	0.257

### ● Applique de raccordement



Code		kg
PC6509	Piquage à visser 3/8"-1/2"-1/2"	0.131

## LAVABO/LAVE-MAINS

### ● Clivia



VIGOUR

Code	Dimensions	kg
Clivia - Rond en céramique 50 cm - blanc		
S04571	h 110 x L 500 x P 350 mm	8.500


### ● Bastia




Code	Dimensions	kg
Bastia - blanc		
S36561	L 45 x P 37 cm	8.300
S36565	L 50 x P 41 cm	10.220
S36569	L 55 x P 42 cm	11.500
S36573	L 60 x P 45.5 cm	16.770



Code	Dimensions	kg
Bastia - blanc		
S36578	h 70.5 x L 15.5 cm	11.220





Code	Dimensions	kg
Easyphon		
P20031	Ø 32 mm	0.103



Code	Dimensions	kg
Gebisicone - Silicone blanc - blanc		
PC2281	310 ml	0.392

Produits complémentaires à ne pas oublier !

Code	Dimensions	kg
Fixation lavabo		
P0000Y		0.122

### ● Ulysse



Code	Dimensions	kg
Ulysse - blanc		
S66797	h 16 x L 50 x P 44 cm	13.280
S66798	h 16 x L 55 x P 46 cm	13.740
S66814	h 16 x L 60 x P 47 cm	15.390



Code	Dimensions	kg
Ulysse - Colonne - blanc		
S02240	h 700 x L 150 x l 168 mm	10.400

## LAVABO/LAVE-MAINS

### ● Clivia



VIGOUR

Code	Dimensions	kg
Clivia Square - Plage et trou de robinetterie à droite - blanc		
S07274	h 10 x L 50 x P 25 cm	7.500
Clivia Square - Plage et trou de robinetterie à gauche - blanc		
S07276	h 10 x L 50 x P 25 cm	7.500

### ● Jacob delafon



Code	Dimensions	kg
Odéon Up - blanc		
S03603	h 9.5 x L 50 x P 22.5 cm	7.710

### ● Geberit



VIGOUR

Code	Dimensions	kg
Clivia - Bas avec vidage - chromé		
R26483	h 151 x P 154 mm	1.360



Code	Dimensions	kg
Renova compact - blanc		
S12081	h 15.5 x L 45 x P 39.5 cm	6.700

### ● Geberit



Code	Dimensions	kg
Linea 2 Compact - blanc		
S03760	h 14 x L 50 x P 23 cm	5.820



Code	Dimensions	kg
Renova compact - blanc		
S31758	h 15 x L 50 x P 25 cm	7.100

Produits complémentaires à ne pas oublier !

Code	kg
P15265	0.296

Patte de support de lavabo

## DÉVERSOIR MURAL

### ● Déversoir mural complet



Code	Dimensions	kg
Publica - blanc		
<a href="#">S04174</a>	h 35 x L 34 x l 45 cm	19.000

## SIPHON DE LAVABO

### ● Nicoll - siphon lavabo easyphon



Code		kg
<a href="#">P20031</a>	Easyphon - Siphon de lavabo bi-matière avec joints intégrés 1"1/4 Ø 32 mm	0.103

### ● Valentin - siphon lavabo



Code	Dimensions	kg
<a href="#">PC4394</a>	DIGICLIC - Bonde recoupable (sans trop-plein) - chromé h 120 x L 65 x l 65 mm	0.340

### ● Valentin - siphon lavabo



Code		kg
<a href="#">PC4377</a>	Siphon lavabo plastique réglable min 50/ max 106 mm entrée 1"1/4 sortie Ø 32 garde d'eau 50 mm débit 43 L/min NF - blanc	0.105



Code	Dimensions	kg
<a href="#">P05355</a>	Laiton - chromé h 110 x L 60 x l 70 mm	0.265

## SIPHON DE LAVABO

### ● Trinnity - siphon lavabo



TRINNITY  
LE MAÎTRE DES PIEDS

Code	Dimensions	kg
Laiton sortie murale vissée - chromé		
R65788	Ø 32 x h 90-150 x l 330 mm	0.681

### ● Valentin - trop-plein vasque intercalaire de bonde



Code	Dimensions	kg
Serrage de 0 à 6 mm - chromé		
P23236	h 300 x L 70 x l 363 mm	0.066

### ● Valentin - tubulure connectic lavabo (et prise m.a.l)



Code	Dimensions	kg
P44783	Ø 32 x h 220 x L 60 x l 300 mm	0.180

## SIPHON BIDET

### ● Valentin - siphon de bidet "s"



Code	Dimensions	kg
Blanc		
P12707	Ø 32 x h 64 x L 48 x l 90 mm	0.034

## VIDAGE ET BONDE LAVABO

### ● Valentin



Code	Dimensions	kg
Laiton à tirette - chromé		
P02153	h 65 x L 65 x l 220 mm	0.455



Code	Dimensions	kg
Laiton à grille - chromé		
P05352	Ø 63 x h 27 x L 63 x l 63 mm	0.102
Laiton digiclic, serrage de 30 à 40 mm, avec trop-plein - chromé		
PC4448	h 75 x L 65 x l 65 mm	0.390



Code	Dimensions	kg
Laiton champignon, serrage de 8 à 35 mm, sans trop-plein - chromé		
P25876	h 80 x L 65 x l 65 mm	0.245

## VIDAGE ET BONDE LAVABO

### ● Trinnity



TRINNITY  
LA MARQUE DES PROS

Code	Dimensions	kg
Laiton avec fentes - chromé		
<a href="#">R00200</a>	Ø 63 x h 90 mm	0.301

### ● Bonde lavabo



Code	Dimensions	kg
<a href="#">P4363C</a>	Ht. 110 mm	0.289



TRINNITY  
LA MARQUE DES PROS

Code	Dimensions	kg
Laiton sans trop-plein - chromé		
<a href="#">R00201</a>	Ø 63 x h 90 mm	0.331

### ● Tubulure



Code	Dimensions	kg
Entraxe ajustable jusqu'à 290 mm - blanc		
<a href="#">P09729</a>	h 70 x L 49 x l 315 mm	0.071

### ● Bonde lavabo




Code	Dimensions	kg
Bouchon-chaînette - chromé		
<a href="#">P11348</a>	Ø 63 x h 34 x L 63 x l 63 mm	0.118




Code	Dimensions	kg
Chromé		
<a href="#">PC4309</a>	Ht. 100 mm	0.115

## PLATINES



TRINITY  
LA MAÎTRISE DES PERES



TRINITY  
LA MAÎTRISE DES PERES

Code	Dimensions	kg
Kit sortie de cloison mono PER à glissement démontable		
P001DO	Ø 15x21-12 mm	0.221
P000GO	Ø 15x21-16 mm	0.218

Code	Dimensions	kg
Kit sortie de cloison mono multicouche à sertir démontable femelle-femelle		
P000LO	Ø 15x21-16 mm	0.218
P000MO	Ø 15x21-20 mm	0.222



TRINITY  
LA MAÎTRISE DES PERES

Code	Dimensions	kg
Kit sortie de cloison mono PER à sertir démontable		
P001EO	Ø 15x21-12 mm	0.212
P000IO	Ø 15x21-16 mm	0.245



## RECEVEUR DE DOUCHE

### ● Bastia



Code	Dimensions	kg
Bastia - Intégré - blanc		
<a href="#">S60741</a>	h 7 x L 70 x l 70 cm	29.000

### ● Renova



Code	Dimensions	kg
Renova - Intégré - blanc		
<a href="#">S60743</a>	h 4.5 x L 80 x l 80 cm	25.500



Code	Dimensions	kg
Bastia - blanc		
<a href="#">S60724</a>	h 7 x L 80 x l 80 cm	28.539



Code	Dimensions	kg
Renova - blanc mat		
<a href="#">S60747</a>	h 4.5 x L 70 x l 90 cm	25.000
<a href="#">S60738</a>	h 4.5 x L 80 x l 100 cm	31.750
<a href="#">S60758</a>	h 4 x L 80 x l 100 cm	31.700

### ● Pieds

## ACCESSOIRE DE DOUCHE



Code	Dimensions	kg
Pied réglable extra-plat pour receveur - grappe de 4		
<a href="#">R00TDO</a>	Ø 124  52 x h 53-92 mm	0.660

### ● Rehausse



Code	Dimensions	kg
<a href="#">R00TEO</a>	Ø 52 x h 43 mm	0.430

## VIDAGE ET BONDE DOUCHE

### ● Nicoll - Turboflow



Code	Dimensions	kg
Turboflow - 33 L/min, capot ABS TB90 - chromé		
<a href="#">P15531</a>	Ø 90 x ép. 80 mm	0.360

### ● Bonde de douche



Code	Dimensions	kg
Capot métal - chromé		
<a href="#">P01607</a>	Ø 90 x h 104 x L 122 x l 132 mm	0.429

### ● Valentin



Code	Dimensions	kg
Sortie verticale, capot métal - chromé		
<a href="#">PC4413</a>	Ø 90 x h 122 x L 122 x l 122 mm	0.430

### ● Bonde de douche



Code	Dimensions	kg
Smart - Ultra-plate smart bonde capot ABS - chromé		
<a href="#">P66446</a>	Ø 90 x h 48 mm	0.331



Code	Dimensions	kg
Capot métal - chromé		
<a href="#">P01607</a>	Ø 90 x h 104 x L 122 x l 132 mm	0.429



Code	Dimensions	kg
Smart - Ultra-plate smart bonde capot ABS		
<a href="#">P66446</a>	Ø 90 x h 48 mm	0.331

### ● Vigour - caniveau



Code	Dimensions	kg
Individual - INDIVIDUAL en ABS avec grille réversible - inox ou à carreler brossé		
<a href="#">W03143</a>	h 97-107 x L 56 x l 700 mm	3.500

## VIDAGE BAIGNOIRE

### ● Valentin



Code	Dimensions	kg
51 L/min, plastique - chromé		
<a href="#">PC4372</a>	Ø 30 x h 550 x L 72 x l 400 mm	0.463

### ● Nicoll



Code	Dimensions	kg
EASYBAIN - Vidage wave câble - chromé		
<a href="#">PC1296</a>	l 650 mm	0.445

## HYDROTHÉRAPIE

### ● Douchette et kit



TRINITY  
LA MARQUE DES PROS

Code	Dimensions	kg
Fresh round - Kit douchette 1 jet + support mural + flexible 150 cm - chromé		
R00TLO	Ø 100 x l 263 mm	0.800



TRINITY  
LA MARQUE DES PROS

Code	Dimensions	kg
Fresh round - Douchette 1 jet - chromé		
R00TO2	Ø 100 x h 52 x l 236 mm	0.340



TRINITY  
LA MARQUE DES PROS

Code	Dimensions	kg
Fresh round - Kit douchette 5 jets + support mural + flexible 150 cm - chromé		
R00TMO	Ø 100 x l 263 mm	0.850



TRINITY  
LA MARQUE DES PROS

Code	Dimensions	kg
Fresh round - Douchette 5 jets - chromé		
R00TO3	Ø 100 x h 52 x l 236 mm	0.360

### ● Flexible, support et accessoire



TRINITY  
LA MARQUE DES PROS

Code	Dimensions	kg
Fresh round - Flexible en pvc renforcé, embouts coniques et pivotants - chromé		
R00TOA	l 1500 mm	0.312
R00TOB	l 1750 mm	0.360
R00TOC	l 2000 mm	0.386



TRINITY  
LA MARQUE DES PROS

Code	Dimensions	kg
Fresh round - Support douchette mural - chromé		
R00TOD	Ø 42 x P 52 mm	0.057

## HYDROTHÉRAPIE

### ● Douchette



Code	Dimensions	kg
Fresh round - Douchette 1 jet - noir mat		
<a href="#">R00TO0</a>	Ø 100 x h 52 x l 236 mm	0.340



Code	Dimensions	kg
Fresh round - Douchette 5 jets - noir mat		
<a href="#">R00TO1</a>	Ø 100 x h 52 x l 236 mm	0.360

### ● Flexible, support et accessoire



Code	Dimensions	kg
Fresh round - Flexible en pvc renforcé, embouts coniques et pivotants - noir mat		
<a href="#">R00TO7</a>	l 1500 mm	0.229
<a href="#">R00TO8</a>	l 1750 mm	0.282
<a href="#">R00TO9</a>	l 2000 mm	0.301



Code	Dimensions	kg
Fresh round - Support douchette mural - noir mat		
<a href="#">R00TOE</a>	Ø 42 x P 52 mm	0.057

### ● Douche de tête



Code	Dimensions	kg
Fresh round - Douche de tête - chromé		
<a href="#">R00TO4</a>	h 48,5 mm	0.820



Code	Dimensions	kg
Fresh round - Douche de tête - noir mat		
<a href="#">R00TNO</a>	h 48,5 mm	0.820



Code	Dimensions	kg
Individual - Bras de douche - chromé		
<a href="#">R18701</a>	l 300 x P 300 mm	0.230

## HYDROTHÉRAPIE

### ● Colonne de douche



**VIGOUR**

Code	Dimensions	kg
<a href="#">R26480</a>	h 1019 x L 304 mm	2.540



**Aubade**  
Creation

Code	Dimensions	kg
<a href="#">R00KVT</a>	Ø 25 x h 812-1445 x L 280 x P 501 mm	6.000



**Aubade**  
Creation

Code	Dimensions	kg
<a href="#">R00KVX</a>	Ø 25 x h 801-1449 x L 292 x P 451 mm	6.000



**Aubade**  
Creation

Code	Dimensions	kg
<a href="#">R44346</a>	h 1201 x L 295 x P 460 mm	6.390



Code	Dimensions	kg
<a href="#">R59100</a>	h 1132 mm	6.400



Robinetterie



Lavabo



Douche



Cuisine



Vidage



PMR access.

## HYDROTHÉRAPIE

### ● Flexible, support et accessoire



Code	Dimensions	
Relaxa - Support douchette - chromé		
<a href="#">R02108</a>	L 65 mm	0.165



Code	Dimensions	
Flexible douche 1,50 m laiton chromé, écrou tournants conique et moleté 1/2" - chromé		
<a href="#">PC4380</a>	l 1500 mm	0.199

### ● Barre de douche



Code	Dimensions	
Mutine - Ensemble barre de douche ajustable inox barre + douchette 2 jets Ø 69 mm + flexible 175 cm + porte-savon - pieds de barre réglables en hauteur, cale de rattrapage d'aplomb - chromé		
<a href="#">PC4336</a>	h 600 mm	0.601



Code	Dimensions	
Tempesta - Ensemble barre de douche ajustable barre + douchette 2 jets Ø 110 mm + flexible 175 cm - blanc chromé		
<a href="#">R00TDR</a>	h 600 mm	1.076

## RECEVEUR DE DOUCHE

### ● Pieds



Code

**R00305** 4 pieds réglables



0.900

### ● Joint bas de porte douche



Code

Joint bas de porte de douche - translucide

**P22634**

Dimensions

l 1000 x ép. 5 à 8 mm



0.165

### ● Wedi - kit d'étanchéité fundo



Code

**W01059** Tools - 2,5 kg/0,8 L



4.630

### ● Colle



Code

Tools - Polymère - 310 ml

**W09488**

Dimensions

h 150 x L 30 x l 120 mm



0.510


## PLATINES



Code	Dimensions	kg
<b>Kit sortie de cloison 2 voies PER à glissement démontable</b>		
P001BO	Ø 15x21-12 mm	0.431
P000EO	Ø 15x21-16 mm	0.425



Code	Dimensions	kg
<b>Kit sortie de cloison 2 voies PER à sertir démontable - entraxe 50 mm</b>		
P001HO	Ø 15x21-12 mm	0.330
P001IO	Ø 15x21-16 mm	0.341



Code	Dimensions	kg
<b>Kit 2 voies PER à glissement démontable - entraxe 50 mm</b>		
P001FO	Ø 15x21-12 mm	0.351
P001GO	Ø 15x21-16 mm	0.346



Code	Dimensions	kg
<b>Kit sortie de cloison 2 voies multicouche à sertir démontable femelle-femelle</b>		
P000JO	Ø 15x21-16 mm	0.424
P000KO	Ø 15x21-20 mm	0.436





Code	Dimensions	kg
<b>Kit sortie de cloison 2 voies PER à sertir démontable</b>		
P001CO	Ø 15x21-12 mm	0.411
P000FO	Ø 15x21-16 mm	0.420



## RÉFRIGÉRATEUR

### ● Moderna - réfrigérateur




Code	Dimensions		
MRT - compartiment freeze 10L dégivrage semi-automatique - 40 dB - blanc			
<a href="#">S00TM8</a>	82 L	h 56 x L 48 x P 56 cm	 26.200

## ÉVIER


### ● Évier 1 cuve et 1 égouttoir



Code	Dimensions	
Nova - inox		
<a href="#">S22808</a>	h 14,5 x L 78 x P 43,5 cm	3.000

### ● Franke - évier 1 cuve



Code	Dimensions	
Eurostar - inox		
<a href="#">S01308</a>	h 14 x L 45,5 x P 43,5 cm	1.200

## VIDAGE ET BONDE ÉVIER

### ● Bonde avec trop-plein



Code	Dimensions	kg
Pour évier tous matériaux 1 bac		
P21893	Ø 114 mm	0.280

### ● Bonde évier



Code	Dimensions	kg
Pour évier 2 bacs		
P14342	Ø 60 x h 320 x L 175 x l 265 mm	0.294

### ● Bonde à panier automatique



Code	Dimensions	kg
Pour évier		
PC1688	Ø 114 mm	0.493



Code	Dimensions	kg
Pour évier 1 bac		
P09239	Ø 60 x h 320 x L 87 x l 265 mm	0.172

### ● Bonde évier



Code	Dimensions	kg
Bouchon-chaînette cuvette inox		
P05392	Ø 60 x h 40 x L 35 x l 85 mm	0.087



Code	Dimensions	kg
Panier auto - chromé		
P05337	Ø 90 x h 600 x L 120 x l 230 mm	0.373



Code	Dimensions	kg
Pour évier 1 bac		
P11345	Ø 50 x h 270 x L 75 x l 85 mm	0.120




Code	Dimensions	kg
Panier - chromé		
PC4287	Ø 90 x h 320 x L 113 x l 20 mm	0.332


## VIDAGE ET BONDE ÉVIER

### ● Bonde évier



Code	Dimensions	
<a href="#">P05369</a>	Ø 60 x h 27 x L 85 x l 85 mm	0.163




Code	Dimensions	
<a href="#">PC4388</a>	Ø 50 x h 51 x L 70 x l 70 mm	0.078


## SIPHON ÉVIER

### ● Valentin - siphon évier




Code	Dimensions	
<a href="#">P05394</a>	Ht. réglable 62/97 mm	0.118



Code	Dimensions	
<a href="#">PC4416</a>	Ht. réglable 115/140 mm	0.148

### ● Nicoll - siphon évier




Code	Dimensions	
<a href="#">PC1701</a>	Easyphon - Siphon évier bi-matière 1"1/2 Ø 40 mm	0.103

## SIPHON/TUBULURE POUR ÉVIER

### ● Tubulure évier réglable



Code	Dimensions	
<a href="#">PC4363</a>	Avec prise lave-linge - blanc Ø 40 x h 230 x L 420 x l 86 mm	0.270

## RACCORDEMENT MACHINE À LAVER

### ● Robinet



Code	Dimensions	kg
Laiton standard - chromé		
<a href="#">PC7625</a>	Ø 15x21-20x27 mm	0.108



Code	Dimensions	kg
Laiton série lourde - chromé		
<a href="#">P04369</a>	Ø 15x21-20x27 mm	0.222



Code	Dimensions	kg
Double vertical laiton - chromé		
<a href="#">P04317</a>	Ø 15x21 mm	0.356



Code	Dimensions	kg
Pour alimentation machine - chromé		
<a href="#">R07898</a>	Ø 15x21-20x27 mm	0.240

### ● Siphon Nicoll



Code	Dimensions	kg
Simple à sortie horizontale orientable - gris		
<a href="#">P03852</a>	Ø 40 x l 513 mm	0.310
Simple à sortie verticale orientable - gris		
<a href="#">P03854</a>	Ø 40 x l 513 mm	0.380
Double à sortie verticale orientable - gris		
<a href="#">P03855</a>	Ø 40 x l 513 mm	0.440
Simple contact à sortie horizontale - gris		
<a href="#">PC1151</a>	Ø 40 x l 455 mm	0.254

### ● Siphon



Code	Dimensions	kg
Sortie horizontale PVC		
<a href="#">R05093</a>	Ø 40 x l 410 mm	0.292



Code	Dimensions	kg
Simple à sortie horizontale orientable		
<a href="#">P12063</a>	Ø 40 x l 405 mm	0.146



Code	Dimensions	kg
Simple à sortie verticale orientable		
<a href="#">P12064</a>	Ø 40 x l 405 mm	0.196

## ACCESSOIRES PMR

### ● Barre d'appui



Code	Dimensions	kg
Barre d'appui droite laiton - chromé		
R60165	h 75 x l 300 mm	0.403



Code	Dimensions	kg
Barre droite - blanc		
R00TCT	Ø 30 x l 400 mm	0.350
R00TCU	Ø 30 x l 600 mm	0.450



Code	Dimensions	kg
Barre d'appui coudée 135° laiton - chromé		
R19001	h 200 x l 200 mm	0.485



Code	Dimensions	kg
Barre coudée 135° - blanc		
R00TCV	Ø 30 x h 326 x l 683 mm	0.550

### ● Siège douche escamotable à béquille automatique



Code	Dimensions	kg
Barre d'appui droite aluminium epoxy - blanc		
R25382	h 66 x l 400 mm	0.467
R12326	h 66 x l 600 mm	0.632




Code	Dimensions	kg
4 lattes - blanc		
R23938	h 500 x L 364 x P 382 mm	2.167



Code	Dimensions	kg
Classic - barre d'appui coudée 135° aluminium epoxy - blanc		
R01959	h 400 x l 400 mm	0.778



Code	Dimensions	kg
7 lattes - blanc		
R02131	h 500 x L 585 x P 533 mm	2.988



# SOMMAIRE WC

---

BATI SUPPORT ET PLAQUES DE DÉCLENCHEMENT.....	54-56
BROYEUR SANITAIRE.....	71-72
MÉCANISME DE CHASSE.....	68-70
PACK URINOIR.....	58
PACK WC/ABATTANT.....	59-60
RACCORD POUR WC.....	55,61-62,64-67
RACCORDÉMENT MACHINE À LAVER.....	67
RÉSERVOIR WC.....	62-63
WC SUSPENDU/ABATTANT.....	57-58



Bâti-support



WC suspendu



WC au sol



Réservoir



Raccords



Mécanisme



Broyeurs

## BATI SUPPORT ET PLAQUES DE DÉCLENCHEMENT

### ● Conel - Bâti-support autoportant nf



**CONEL**  
CONNECTING ELEMENTS

Code	Dimensions	kg
Conel - Bati support CONEL 2 - blanc		
<a href="#">R61942</a>	h 1120 x L 450 mm	6 L 15.200



Code	kg
<a href="#">R54421</a> Individual - La paire	0.300

### ● Vigour - plaque (pour bâti conel)



**VIGOUR**  
PLAQUES DE DÉCLENCHEMENT

Code	Dimensions	kg
Individual - Blanche - blanc		
<a href="#">R54180</a>	h 145 x L 203 x ép. 9-11 mm	0.250
Individual - chromé		
<a href="#">R54181</a>	h 145 x L 203 x ép. 9-11 mm	0.250

### ● Geberit - Bâti-support Duofix



Code	Dimensions	kg
Duofix - Extra-plat		
<a href="#">R37365</a>	h 1140 x L 500 x l 1200 mm	7,5 L 15.190



Code	Dimensions	kg
Duofix - SIGMA 12 cm - bleu		
<a href="#">R20121</a>	h 1120 x L 500 mm	7,5 L 15.790
Duofix - Auto-portant		
<a href="#">R20104</a>	h 1120 x L 500 mm	7,5 L 18.680
Duofix - SIGMA 12 cm autoportant modèle étroit		
<a href="#">R12692</a>	h 1120 x L 420 mm	7,5 L 19.000



## BATI SUPPORT ET PLAQUES DE DÉCLENCHEMENT

### ● Geberit - plaque de déclenchement



Code	Dimensions	kg
Sigma - Sigma 01 - blanc		
R23820	h 164 x L 246 x ép. 13 mm	0.311
Sigma - Sigma 01 - chromé brillant		
R23821	h 164 x L 246 x ép. 13 mm	0.328



Code	Dimensions	kg
Sigma - Sigma 20 - blanc chromé brillant		
R37567	h 164 x L 246 x ép. 15 mm	0.325



Code	Dimensions	kg
Manchette pour raccordement au tube de chasse		
R03196	Ø 60/45 x h 25 mm	0.018



Code	Dimensions	kg
Kit de raccordement pour WC suspendu		
R01074	Ø 90/45 x l 185 mm	0.449

Produits complémentaires à ne pas oublier !



Code	Dimensions	kg
Kit de raccordement pour WC suspendu		
R00206	Ø 90/45 x l 400 mm	0.700



### ● Geberit - mécanisme chasse pour bâti-support



Code	kg
Type 212 - Type 212 pour SIGMA, DELTA et UP300	
R71109	0.271



Code	Dimensions	kg
Raccord de transition		
R11454	Ø PE90 - PVC100 mm	0.185



Code	Dimensions	kg
Coude de raccordement - gris		
R02103	Ø 100 x h 110 x L 150 x l 290 mm	0.509



Code	Dimensions	kg
Pipe souple extensible multibâti		
P24667	Ø 100/110 mm	0.702

Produits complémentaires à ne pas oublier !



Code	Dimensions	kg
Tube - incolore		
P05914	125 ml	0.146





Bâti-support



WC suspendu



WC au sol



Réservoir



Raccords



Mécanisme



Broyeurs

## BATI SUPPORT ET PLAQUES DE DÉCLENCHEMENT

### ● Geberit - Bâti-support Duofix



Code	Dimensions		kg
Duofix - Oméga - bleu			
<a href="#">R32574</a>	h 820 x L 500 x l 843 mm	7,5 L	16.872
Duofix - Réservoir à encastrer OMEGA 12 cm - bleu			
<a href="#">R32575</a>	h 820 x L 500 mm	7,5 L	18.068

### ● Geberit - plaque de déclenchement



Code	Dimensions	kg
Omega - Oméga - blanc chromé brillant		
<a href="#">R33590</a>	h 142 x L 212 x ép. 10 mm	0.243

### ● Wedi - panneau de construction



Code	Dimensions	kg
Panneau I BOARD - gris/bleu		
<a href="#">W06736</a>	h 20 x L 1200 x l 1245 mm	5.300



wedi  
I-BOARD

## WC SUSPENDU/ABATTANT

### ● Vigour - WC suspendu



**VIGOUR**  
TOILETTE - PORCELAINES DE HAUTE QUALITÉ

Code	Dimensions	kg
Derby style - Rond bride ouverte - style glisse - blanc		
<a href="#">S23738</a>	h 355 x L 355 x P 540 mm	28.900

### ● Vigour - cuvette suspendue Clivia



**VIGOUR**  
TOILETTE - PORCELAINES DE HAUTE QUALITÉ

Code	Dimensions	kg
Clivia - Avec bride - blanc		
<a href="#">S04554</a>	h 340 x L 355 x P 540 mm	15.500



**VIGOUR**  
TOILETTE - PORCELAINES DE HAUTE QUALITÉ

Code	Dimensions	kg
Clivia - blanc		
<a href="#">S07258</a>	h 340 x L 360 x P 530 mm	17.000

### ● Trinnity



**TRINNITY**  
LA MAISON DES FÈRES

Code	Dimensions	kg
Primis - Abattant - blanc		
<a href="#">R00N02</a>	h 50 x L 375 x P 400-460 mm	2.100

### ● Abattant



**VIGOUR**  
TOILETTE - PORCELAINES DE HAUTE QUALITÉ

Code	Dimensions	kg
Clivia - Abattant - blanc		
<a href="#">S04595</a>	h 60 x L 366 mm	2.500

### ● Cuvette suspendue



**Aubade**  
*Création*

Code	Dimensions	kg
Empora - Cuvette - blanc		
<a href="#">S20937</a>	h 310 x L 370 x P 530 mm	20.000

### ● Abattant



**Aubade**  
*Création*

Code	Dimensions	kg
Empora - Abattant - blanc		
<a href="#">S20950</a>	L 370 x P 530 mm	2.600



Bâti-support



WC suspendu



WC au sol



Réservoir



Raccords



Mécanisme



Broyeurs

## WC SUSPENDU/ABATTANT

### ● Geberit renova - pack WC suspendu



Code	Dimensions	
Renova - WC à fond creux RENOVA COMPACT - blanc		
<a href="#">S03381</a>	h 400 x L 370 x P 480 mm	16.800



Code	Dimensions	
Renova - RENOVA 54 semi-carénée Rimfree - blanc		
<a href="#">S03380</a>	h 390 x L 370 x P 530 mm	22.520



Code	Dimensions	
Renova - Abattant standard - blanc		
<a href="#">S03694</a>	h 400 x L 365 x P 540 mm	18.200



Code	Dimensions	
Renova - RENOVA COMPACT 49 cm carénée Rimfree - blanc		
<a href="#">S007TL</a>	h 440 x L 355 x P 490 mm	20.530

## PACK URINOIR

### ● Pack urinoir aubagne 2



Code	Dimensions	
Renova - Rimfree - avec abattant ralenti - blanc		
<a href="#">S09677</a>	h 405 x L 370 x P 540 mm	21.165



Code	Dimensions	
Aubagne - Entrée par le haut sortie vers le bas - blanc		
<a href="#">S09142</a>	Prof. 32,5 cm	6.430



Bâti-support



WC suspendu



WC au sol



Réservoir



Raccords



Mécanisme



Broyeurs

## PACK WC/ABATTANT

Produits complémentaires à ne pas oublier !



Code

[P4363D](#)

Pack hygiène - chromé



0.594

### ● Trinnity - pack WC sur pied



**TRINNITY**  
LE MAÎTRE DES PIEDS

Code

Dimensions



Pack WC à poser - sans bride - blanc

[R66510](#)

h 775 x L 350 mm

6 L

34.800

### ● Geberit renova - pack WC sur pied



Code

Dimensions



Renova - Sortie horizontale avec abattant standard - blanc

[S36592](#)

h 785 x L 355 x P 670 mm

6 L

35.540

### ● Geberit renova - pack WC compact sur pied



Code

Dimensions



Renova - Pack WC compact RIMFREE - blanc

[S36597](#)

h 795 x L 365 x P 615 mm

6 L

37.940

### ● Jacob delafon - pack WC



Code

Dimensions



Éolia - ÉOLIA sortie horizontale 3/6 L blanc - blanc

[S11818](#)

h 765 x L 425 x P 665 mm

6 L

29.000

### ● Trinnity - pack WC sur pied



**TRINNITY**  
LE MAÎTRE DES PIEDS

Code

Dimensions



Pack WC à poser PMR - sans bride - blanc

[S00N2K](#)

h 865 x L 375 x P 675 mm

6 L

38.700

### ● Porcher



Code

Dimensions



Noe - Pack NOE SH - blanc

[S05937](#)

h 760 x L 390 x P 660 mm

6 L

32.950



Bâti-support



WC suspendu



WC au sol



Réservoir



Raccords



Mécanisme



Broyeurs

## PACK WC/ABATTANT

### ● Geberit - cuvette Publica



Code	Dimensions	kg
Renova - Pack RENOVA Surélevé - blanc		
<b>S36595</b>	h 855 x L 365 x P 670 mm	6 L 42.260

### ● Porcher - cuvette aspirambo (seule)



Code	Dimensions	kg
Aspirambo - Sortie orientable - blanc		
<b>S02025</b>	Ø 80 x h 380 x L 335 x P 645 mm	16.770

### ● Porcher - réservoir perfecto



Code	Dimensions	kg
Aspirambo - Bouton poussoir - blanc		
<b>S02030</b>	h 480 x L 645 x P 170 mm	6 L 15.060

### ● Aspirambo



Code	Dimensions	kg
Aspirambo - Pipe droite courte - blanc		
<b>S02028</b>	Ø 80 x h 120 x L 120 x l 190 mm	1.290



Code	Dimensions	kg
Aspirambo - Coude plastique avec joint - blanc		
<b>S02033</b>	Ø 75 x h 110 x L 140 x l 360 mm	0.330

### ● Geberit - cuvette Publica



Code	Dimensions	kg
Publica - Sortie horizontale - blanc		
<b>S03000</b>	h 390 x L 360 x P 460 mm	13.660

### ● Geberit - cuvette Bastia



Code	Dimensions	kg
Publica - Sortie arrière cachée - blanc		
<b>S01043</b>	h 390 x L 360 x P 510 mm	13.900

### ● Adrien riquier



Code	Dimensions	kg
Confort - Pack hygiène - chromé		
<b>P20571</b>		0.865



Bâti-support



WC suspendu



WC au sol



Réservoir



Raccords



Mécanisme



Broyeurs

## RACCORD POUR WC

### ● Manchette - manchon



Code	Dimensions	kg
<b>Manchette souple</b>		
<a href="#">R11970</a>	Ø 100 mm	0.300



Code	Dimensions	kg
<b>Manchette souple extractible centrée de 30 mm</b>		
<a href="#">R21965</a>	Ø 100 mm	0.300



Code	Dimensions	kg
<b>Rob WC équerre - chromé</b>		
<a href="#">P04362</a>	Ø 10 mm	0.074



Code	Dimensions	kg
<b>Rob WC Droit - chromé</b>		
<a href="#">PC7759</a>	Ø 10 mm	0.088

Produits complémentaires à ne pas oublier !



**TRINITY**  
LA RÉVOLUTION DES TOILETS



Code	Dimensions	kg
<b>Fix WC</b>		
<a href="#">P00018</a>	Ø 6 x l60 mm	0.046
<a href="#">P00019</a>	Ø 6 x l80 mm	0.045



Bâti-support



WC suspendu



WC au sol



Réservoir



Raccords



Mécanisme



Broyeurs

## RÉSERVOIR WC

### ● Geberit - réservoir



Code	Dimensions	kg
Ap - AP128 simple touche - blanc		
<a href="#">R45560</a>	h 405 x L 400 x P 168 mm	9 L 3.400



Code	Dimensions	kg
Ap - AP128 alimentation par le bas à gauche ou à droite - blanc		
<a href="#">R47704</a>	h 405 x L 400 x P 168 mm	9 L 3.700



Code	Dimensions	kg
Duetto - DUETTO double débit - blanc		
<a href="#">R19511</a>	h 415 x L 340 x P 137 mm	6 L 3.000



Code	Dimensions	kg
Ap - AP128 double touche - blanc		
<a href="#">R45563</a>	h 405 x L 400 x P 168 mm	9 L 3.400



Code	Dimensions	kg
Ap - AP140 bas simple touche, chasse 6/9 L, interrompable - blanc		
<a href="#">R21949</a>	h 405 x L 410 x P 138 mm	9 L 2.803

Ap - AP140 bas double touche, chasse 3/6 L, interrompable - blanc		
<a href="#">R13045</a>	h 405 x L 410 x P 138 mm	9 L 2.913

### ● Geberit - tuyau de descente réglable



Code	Dimensions	kg
Blanc		
<a href="#">R10523</a>	Lg. 2 m	0.488

## RACCORD POUR WC

### ● Nez de chasse sirius



Code	Dimensions	kg
N°4		
<a href="#">PC5974</a>	Ø 65 mm	0.030
N°5		
<a href="#">PC6018</a>	Ø 69 mm	0.030





Bâti-support



WC suspendu



WC au sol



Réservoir



Raccords



Mécanisme



Broyeurs

## RÉSERVOIR WC

### ● Geberit - réservoir haut



Code	Dimensions		kg
Ap - Haut à chaînette, hors descente - blanc			
R05886	h 380 x L 410 x P 128 mm	9 L	2.131



Code	Dimensions		kg
Ap - Haute position pneumatique - blanc			
R05888	h 380 x L 410 x P 128 mm	9 L	2.054

### ● Regiplast - réservoir joker



Code	Dimensions		kg
Joker - Semi-haut - blanc			
R11964	h 575 x L 190 x P 200 mm	9 L	3.050

### ● Clara - réservoir tubchass apparent



Code	Dimensions		kg
Tubchass - Alimentation par le bas - blanc			
R21110	h 931 x L 130 x P 130 mm	6 L	3.900
Tubchass - Alimentation latérale - blanc			
R11620	h 931 x L 130 x P 130 mm	6 L	3.600

### ● La trombe - réservoir hydropneumatique



Code	Dimensions		kg
Réservoir haute pression - blanc			
F07306	h 800 x L 207 x P 190 mm	12 L	5.188



Bâti-support



WC suspendu



WC au sol



Réservoir



Raccords



Mécanisme



Broyeurs

## RACCORD POUR WC

### ● Robinet WC équerre



Code	Dimensions	kg
683 - Sphère équerre pour lavabo		
<a href="#">PC7697</a>	Ø 15x21-12x17 mm	0.139

### ● Nicoll - ensemble joint-bague pour pipe et sortie



Code	Dimensions	kg
<a href="#">PC1511</a>	Ø 85/107 mm	0.057

### ● Manchette de réparation mâle/femelle



Code	Dimensions	kg
Manchette de réparation mâle - gris		
<a href="#">P03847</a>	Ø 100/93 x l 117 mm	0.150

### ● Geberit - manchon d'adaptation PEH-PVC



Code	Dimensions	kg
Raccord de transition		
<a href="#">R11454</a>	Ø PE90 - PVC100 mm	0.185

### ● Nicoll - sortie droite



Code	Dimensions	kg
<a href="#">P24349</a>	Ø 100 mm	0.284

### ● Nicoll - pipe



Code	Dimensions	kg
<a href="#">P24350</a>	350 mm	0.610



Code	Dimensions	kg
<a href="#">P05796</a>	400 mm	0.743



Code	Dimensions	kg
Orientable		
<a href="#">P05676</a>	Ø 100 mm	0.350

## RACCORD POUR WC

### ● Nicoll - pipe



Code	Dimensions	kg
P24357	400 mm	0.684



Code	Dimensions	kg
À sortie verticale		
P05795	Ø 80 mm	0.500
P05794	Ø 100 mm	0.498

### ● Regiplast - pipe extensible souple et réduction



Code	Dimensions	kg
R12166	110 mm	0.728



Code	Dimensions	kg
R01604	Ø 100/93 x l 190-390 mm	0.706

### ● Jeu manchette WC



Code	Dimensions	kg
Kit de raccordement pour WC suspendu		
R01074	Ø 90/45 x l 185 mm	0.449



Code	Dimensions	kg
Kit de raccordement pour WC suspendu		
R00206	Ø 90/45 x l 400 mm	0.700

### ● Multibâti - pipe souple pour WC suspendu diam. cet



Code	Dimensions	kg
Pipe souple extensible multibâti		
P24667	Ø 100/110 mm	0.702

### ● Pipe longue



Code	Dimensions	kg
R11968	Ø 100 x l 330 mm	0.683



Code	Dimensions	kg
Pipe longue à prise d'air		
R11969	Ø 100 x l 350 mm	0.794



Bâti-support



WC suspendu



WC au sol



Réservoir



Raccords



Mécanisme



Broyeurs

## RACCORD POUR WC

### ● Pipe courte



Code	Dimensions	kg
Raccord WC droit N°2 - blanc		
P30319	Ø 100/110 mm	0.088
Raccord WC droit N°5		
P43752	Ø 80 mm	0.091



Code	Dimensions	kg
Raccord WC excentré N°8 - blanc		
P30318	Ø 100/110 mm	0.098

### ● Pipe souple extensible



Code	Dimensions	kg
P13533	280 à 650 mm	0.423



Code	Dimensions	kg
P29706	235 à 380 mm	0.535

### ● Manchette - manchon



Code	Dimensions	kg
R11966	Ø 100 x l 180 mm	0.310



Code	Dimensions	kg
Manchette souple extractible centrée de 30 mm		
R21965	Ø 100 mm	0.300

### ● Fixations



Code	Dimensions	kg
Jeu de fixations réservoir/cuvette porcelaine		
R16199	Lg. 75 mm	0.050

### ● Siphon



Code	Dimensions	kg
R06887	300-620 mm - écrou 1"1/4 33-42	0.150
R00327	350-600 mm - écrou 1"1/2 40-49	0.150

### ● Cône bombe (alimentation WC)



Code	Dimensions	kg
PC6202	Ø 30x65 mm	0.030

## RACCORD POUR WC

### ● Nez de chasse sirius



Code	Dimensions	kg
N°4		
<a href="#">PC5974</a>	Ø 65 mm	0.030
N°5		
<a href="#">PC6018</a>	Ø 69 mm	0.030

### ● Autre



Code		kg
<a href="#">R00JNN</a>	Ensemble joint cuvette + visserie	0.080

## RACCORDEMENT MACHINE À LAVER

### ● Robinet



Code	Dimensions	kg
<a href="#">P18914</a>	Ø 12x17-20x27-12x17 mm	0.175

### ● Applique de raccordement



Code	Dimensions	kg
Laiton avec écrou - chromé		
<a href="#">PC7628</a>	Ø 14 mm	0.084



Code	Dimensions	kg
Jupe haute sans écrou		
<a href="#">P18673</a>	Ø 15x21 mm	0.113



Code	Dimensions	kg
Piquage à visser		
<a href="#">PC6509</a>	Ø 3/8"-1/2"-1/2"	0.131



Bâti-support



WC suspendu



WC au sol



Réservoir



Raccords



Mécanisme



Broyeurs

## MÉCANISME DE CHASSE

### ● Trinnity - mécanisme et robinet flotteur



TRINNITY  
LA MARQUE DES PROFS

Code	Dimensions	kg
Mécanisme TRINNITY		
R00JEO	Ø 100 x h 315-450 mm	0.717



TRINNITY  
LA MARQUE DES PROFS

Code	Dimensions	kg
Mécanisme TRINNITY		
R00JBO	Ø 100 x h 315-450 mm	0.523



TRINNITY  
LA MARQUE DES PROFS

Code	Dimensions	kg
Mécanisme TRINNITY		
R00JDO	Ø 12x17 x h 235 x L 60 x P 158 mm	0.204



TRINNITY  
LA MARQUE DES PROFS

Code	Dimensions	kg
Mécanisme TRINNITY		
R00JCO	Ø 100 x h 310-450 mm	0.498

### ● Geberit - mécanisme chasse pour bâti-support



Code	Dimensions	kg
R71109	Type 212 - Type 212 pour SIGMA, DELTA et UP300	0.271

### ● Geberit - mécanisme chasse complet



Code	Dimensions	kg
Type 290-380 - 220-380 Simple touche		
R64764	h 114 x L 245 x l 365 mm	0.950



Code	Dimensions	kg
Type 220-380 - 220-381 Simple touche, chasse interrompable		
R64766	h 300 x L 100 x l 242 mm	0.880



Code	Dimensions	kg
Type 290-380 - 220-382 Double touche - blanc		
R64768	h 111 x L 245 x l 364 mm	0.835

## MÉCANISME DE CHASSE

### ● Geberit - mécanisme chasse complet



Code	Dimensions	kg
Type 290-380 - 290-380 Double touche alimentation latérale - blanc		
<a href="#">R64769</a>	Ø 12x17 x h 111 x L 253 x l 364 mm	0.890

### ● Geberit - mécanisme et robinet flotteur



Code	Dimensions	kg
Type 220 - Mécanisme de chasse type 220 rinçage interrompable - chromé brillant		
<a href="#">R30541</a>	h 360 x L 99 x l 124 mm	0.543

### ● Geberit - mécanisme cloche type 290



Code	Dimensions	kg
Type 290 - Double touche - blanc		
<a href="#">R64763</a>	h 360 x L 99 x l 170 mm	0.563

### ● Geberit - robinet flotteur unifill



Code	Dimensions	kg
Type 380 - Alimentation latérale, embout laiton		
<a href="#">R21082</a>	Ø 12x17 x h 67 x L 157 x l 252 mm	0.289

### ● Geberit - robinet flotteur impuls 383



Code	Dimensions	kg
Type 290 - Simple touche - blanc		
<a href="#">R64762</a>	h 106 x L 174 x l 370 mm	0.640



Code	Dimensions	kg
Type 380 - Universel, embout laiton - blanc		
<a href="#">R00ULS</a>	Ø 12x17 x h 68 x L 159 x l 254 mm	0.270



Code	Dimensions	kg
Cloche double touche		
<a href="#">R10422</a>	h 306 x L 104 x l 104 mm	0.243



Bâti-support



WC suspendu



WC au sol



Réservoir



Raccords



Mécanisme



Broyeurs

## MÉCANISME DE CHASSE

### ● Geberit - robinet flotteur impuls 360



Code	Dimensions	kg
Type 380 - Alimentation par le bas, embout laiton		
<b>R02860</b>	Ø 12x17 x h 280 x L 75 x l 125 mm	0.360

### ● Geberit - joint de cloche



Code	Dimensions	kg
<b>R01261</b>	Ø 63 x h 2 x L 63 x l 63 mm	0.007



Code	Dimensions	kg
Joint et bras levier à membrane		
<b>R05571</b>	h 43 x L 57 x l 137 mm	0.021

**NOUVEAU**

## Découvrez l'App PRO Espace Aubade

- ▶ Accès direct à eBAT
- ▶ Outils PRO pour les PROS
- ▶ Actus en temps réel
- ▶ Messagerie instantanée
- ▶ Galerie photo/vidéo

**TÉLÉCHARGEZ-LA VITE !**







Bâti-support



WC suspendu



WC au sol



Réservoir



Raccords



Mécanisme



Broyeurs

## BROYEUR SANITAIRE

### ● Sfa - Saniplus up silence



Code

**R44402**

Sanibroyeur - 4 entrées



5.800

### ● Sfa - Sanispeed+ silence



Code

**R44406**

Sanipompe - 3 raccords possible, pour buanderie et cuisine



6.000

### ● Sfa - Sanipro xr up silence



Code

**R44401**

Sanibroyeur - 3 raccords possible + WC, évacue toutes les eaux d'une salle d'eau



5.400

### ● SFA - Sanicompact 43 - Silence éco+ cuvette compacte



Code

**R08574**

Sanicompact - Refoulement H=30 m, V=3 m<sup>3</sup>/220 V - blanc



23.000

### ● Sfa - Sanidouche+




Code

**R44405**

Sanipompe - 3 raccords possible, pompe adaptée pour receveur de douche classique



4.500



# SOMMAIRE CHAUFFAGE

---

ACCESSOIRES CHAUFFAGE .....	78
CHAUDIÈRE MURALE CONDENSATION.....	81-82
CHAUFFE-BAIN .....	83
CIRCULATEUR.....	78-79
COMAP - ROBINETTERIE DE RADIATEUR .....	75-77
DANFOSS - ROBINETTERIE DE RADIATEUR THERMOSTATIQUE .....	74
FUMISTERIE - TEN .....	86
FUMISTERIE - UBBINK.....	84-85
SÈCHE-SERVIETTES .....	87-88
TRAITEMENT DES CONDENSATS.....	76,80,82
VASE D'EXPANSION .....	80



accessoires



chaudieres



fumisterie



seche-serviette

## DANFOSS - ROBINETTERIE DE RADIATEUR THERMOSTATIQUE

### ● Corps droit réglable



Code		Ø (mm)	kg
F12491	RA-IN 10	12x17	0.210
F07818	RA-IN 15	15x21	0.250
F07819	RA-IN 20	20x27	0.400

### ● Corps équerre réglable



Code		Ø (mm)	kg
F03945	RA-IN 10	12x17	0.210
F03946	RA-IN 15	15x21	0.230
F03947	RA-IN 20	20x27	0.380

### ● Corps équerre inversé réglable



Code		Ø (mm)	kg
F12412	RA-IN 15	15x21	0.310

### ● Tête de remplacement ra - vl



Code		Ø (mm)	kg
F0061G	Tête pour ancien corps Danfoss RA/VL - technologie gaz	56	0.160

### ● Tête de remplacement ra



Code		Ø (mm)	kg
F0061F	Tête pour corps Danfoss RA - technologie gaz - sonde déportée	56	0.240

[www.ebatpro.fr](http://www.ebatpro.fr)

**eBAT**  
LE SITE DES PROS POUR LES PROS



- 1 / Demandez vos codes d'accès chez **Espace Aubade**
- 2 / **Scannez le code**
- 3 / **Passez vos commandes** directement



accessoires



chaudières



fumisterie



seche-serviette

## COMAP - ROBINETTERIE DE RADIATEUR

### ● Tête manuelle eurosar



Code		Ø (mm)	kg
<a href="#">F06829</a>	Carré 7 mm (>06/88)	7	0.032

### ● Robinet double réglage équerre



Code		Ø (mm)	kg
<a href="#">F06798</a>	408U à visser	12x17	0.233
<a href="#">F06799</a>	408U à visser	15x21	0.265
<a href="#">F06802</a>	408U à visser	20x27	0.371

### ● Robinet double réglage droit



Code		Ø (mm)	kg
<a href="#">F06803</a>	409U à visser	12x17	0.243
<a href="#">F06804</a>	409U à visser	15x21	0.295
<a href="#">F06805</a>	409U à visser	20x27	0.411

### ● Coude de réglage équerre à mémoire



Code		Ø (mm)	kg
<a href="#">F06814</a>	3428 à visser	12x17	0.130
<a href="#">F06815</a>	3428 à visser	15x21	0.158
<a href="#">F06775</a>	3428 à visser	20x27	0.290

### ● Té de réglage droit à mémoire



Code		Ø (mm)	kg
<a href="#">F06816</a>	3429 à mémoire	12x17	0.140
<a href="#">F06817</a>	3429 à mémoire	15x21	0.171
<a href="#">F06780</a>	3429 à mémoire	20x27	0.319

### ● Corps équerre simple réglage



Code		Ø (mm)	kg
<a href="#">F06821</a>	EUROSAR	12x17	0.232
<a href="#">F06806</a>	EUROSAR	15x21	0.263
<a href="#">F06822</a>	EUROSAR	20x27	0.377

### ● Corps droit simple réglage



Code		Ø (mm)	kg
<a href="#">F06823</a>	EUROSAR	12x17	0.244
<a href="#">F06824</a>	EUROSAR	15x21	0.290

### ● Corps équerre double réglage



Code		Ø (mm)	kg
<a href="#">F06797</a>	EUROSAR non TH	26x34	0.630



accessoires



chaudieres



fumisterie



seche-serviette

## COMAP - ROBINETTERIE DE RADIATEUR

- Tête thermostatique senso m28



Code		Ø (mm)	kg
F18921	Bulbe avec sonde intégrée	28	0.143

- Corps thermostatique équerre



Code		Ø (mm)	kg
F20171	KV fixe M28	15x21-28	0.218

## TRAITEMENT DES CONDENSATS

- Trinnity - produit d'entretien



TRINNITY  
LE MARQUE DES PROFS

Code	Dimensions	kg
C00080	0,5 L	0.500



TRINNITY  
LE MARQUE DES PROFS

Code	Dimensions	kg
C000B0	0,5 L	0.500

## Demandez votre carte bancaire

Profitez des opérations commerciales et cumulez des euros sur votre carte bancaire **Espace Aubade**.



Gérez votre carte en ligne sur [www.myedenred.fr](http://www.myedenred.fr) et sur l'application **MyEdenred**

ESPACE  
**Aübade**  
SALLE DE BAINS • CARRELAGE





accessoires



chaudieres



fumisterie



seche-serviette

## COMAP - ROBINETTERIE DE RADIATEUR

### ● Corps équerre simple réglage



Code	Ø (mm)	
<b>F06833</b> EUROSAR non TH	26x34	0.603

### ● Corps droit double réglage



Code	Ø (mm)	
<b>F06796</b> EUROSAR non TH	26x34	0.678

### ● Raccord de réglage



Code	Ø (mm)	
<b>F06794</b> Mémoire équerre	26x34	0.571

### ● Tête manuelle eurosar



Code	Ø (mm)	
<b>F06826</b> Carré 7,5 mm (<06/88)	7,5	0.032
<b>F06831</b> Carré 8 mm (<06/88)	8	0.034

### ● Purgeur



Code	Ø (mm)	
<b>F06763</b> Volant à visser	8x13	0.017

### ● Clé de réglage



Code	
<b>F06758</b> Ancien modèle 133	0.019



Code	
<b>F06786</b> Double réglage 135	0.033

### ● Raccord à compression



Code	Dimensions	
	Pour tube métallique - finition nickelé - nickelé	
<b>F06678</b>	Ø 15x21-12 mm	0.034
	Pour tube métallique - finition nickelé	
<b>F06679</b>	Ø 15x21-14 mm	0.029



accessoires



chaudieres



fumisterie



seche-serviette

## ACCESSOIRES CHAUFFAGE

### ● Manomètre 0 - 10 bar



Code		Ø (mm)	kg
<a href="#">F06421</a>	Raccord axial 1/4"	50	0.072



Code		Ø (mm)	kg
<a href="#">F06422</a>	Raccord radial 1/4"	50	0.068

### ● Thermador - purgeur automatique à flotteur + clapet



Code		Ø (mm)	kg
<a href="#">F06315</a>	10 bar	12x17	0.205

### ● Thermador - purgeur manuel à volant bec orientable



Code		Ø (mm)	kg
<a href="#">F06326</a>	Chromé	5x10	0.012



Code	Dimensions	kg
Nickelé		
<a href="#">F06339</a>	Ø 5x10 mm	0.018
<a href="#">F06340</a>	Ø 8x13 mm	0.020

### ● Thermador - purgeur automatique à disque



Code	Dimensions	kg
Disques de fibres pour radiateurs		
<a href="#">F06322</a>	Ø 5x10 mm	0.019
<a href="#">F06323</a>	Ø 8x13 mm	0.023
<a href="#">F06338</a>	Ø 12x17 mm	0.032

### ● Robinet de vidange bec orientable



Code		Ø (mm)	kg
<a href="#">F06337</a>	15 TRM	15x21	0.042

### ● Bonchon purgeur bec orientable



Code		Ø (mm)	kg
<a href="#">F06333</a>		15x21	0.020

### ● Bouchon plein 1/2" BPL15



Code		Ø (mm)	kg
<a href="#">F06334</a>		15x21	0.020

### ● Purgeur d'air avec clapet



 TRINITY  
LA MARQUE DES PROS

Code		Ø (mm)	kg
<a href="#">P00102</a>	Décharge latérale	12x17	0.159

### ● Accessoire circulateur



 TRINITY  
LA MARQUE DES PROS

Code	Dimensions	kg
Purgeur d'air automatique avec clapet d'isolement		
<a href="#">P00103</a>	Ø 12x17 mm	0.172
<a href="#">P00104</a>	Ø 15x21 mm	0.190





accessoires



chaudières



fumisterie



sèche-serviette

## CIRCULATEUR

### ● Circulateur domestique




Code	Dimensions		Code	Dimensions	
CDC - entraxe 130 mm			CDC - entraxe 180 mm		
<a href="#">C00M5J</a>	Ø 25/40 mm	1.650	<a href="#">C00M5K</a>	Ø 25/40 mm	1.730
<a href="#">C00M5I</a>	Ø 25/60 mm	1.650	<a href="#">C00M5L</a>	Ø 25/60 mm	1.730



Code	Ø (mm)		Code	Ø (mm)	
<a href="#">F06410</a>	40x49	0.241	<a href="#">F06508</a>	40x49	0.480



Code	Ø (mm)	
<a href="#">C54749</a>	15x21-26x34	0.340

### ● Bouclage sanitaire



Code	Dimensions		Code	Dimensions	
Star-z			Star-z		
<a href="#">C16333</a>	Ø 25 x h 134 x L 149 mm	2.200	<a href="#">C54401</a>	Ø 25 x h 119 x L 138 mm	1.000

### ● Raccord laiton à visser et à souder



Code	Ø (mm)	
<a href="#">F06472</a>	15x21	0.083



accessoires



chaudieres



fumisterie



seche-serviette

## TRAITEMENT DES CONDENSATS

### ● Sanicondens pro



Code   
**R66085** Sanicondens - Pompe de relevage 2.500

### ● Cartouche condensemater




Code   
**C47874** Condensemater - Avec raccords 0.500

## VASE D'EXPANSION

### ● Trinity



Code	Dimensions	L	kg 
<b>F28621</b>	Ø 235 x h 363 mm	12 L	2.400
<b>F28622</b>	Ø 290 x h 375 mm	18 L	3.400
<b>F28623</b>	Ø 290 x h 479 mm	25 L	4.200
<b>F28624</b>	Ø 390 x h 482 mm	35 L	5.400
<b>F28625</b>	Ø 390 x h 607 mm	50 L	8.700
<b>F28626</b>	Ø 390 x h 854 mm	80 L	12.300

 **TRINITY**  
 LE MARQUE DES PROS

### ● Potence pour support mural




Code   
**F06544** Pour vase d'expansion de max. 25 L 0.991

### ● Fixations



 **TRINITY**  
 LE MARQUE DES PROS

Code   
**F001AO** Equerre de fixation renforcée pour vase d'expansion < 25L 0.835

## CHAUDIÈRE MURALE CONDENSATION

### ● Oxytis icondens



Code	Dimensions	Puissance	kg
Oxytis iCONDENS OX GVA iC - Chaudière gaz murale - Production d'ECS par micro accumulation			
<a href="#">C00KX4</a>	12 L h 678 x L 395 x P 286 mm	18 kW Eau chaude	A 24.500
<a href="#">C00KX5</a>	14 L h 678 x L 395 x P 286 mm	24 kW Eau chaude	A 24.500



Code [C00KX6](#) Oxytis - Dossieret xDOS GA 5 type première installation / tubes à braser (avec écarteur) 6.000



Code [C00KX8](#) Oxytis - Dossieret xDOS GA 6 de remplacement elm.leblanc anciens modèles 4.800



Code [C00KX7](#) Oxytis - Dossieret xDOS GA 15 type première installation / tubes à braser (sans écarteur) 4.547



Code [C00KX9](#) Oxytis - Dossieret xDOS GA 16 de remplacement elm.leblanc modèles récents 6.000

### ● Régulation



Code [C34370](#) Régulation chaudière murale - régulation sans fil CE NSC RF 1.000

### ● Raccordement



Code [C00L05](#) Kit de raccordement pour unité aroCOLLECT 4.800



accessoires



chaudieres




fumisterie



seche-serviette

## CHAUDIÈRE MURALE CONDENSATION

### ● Acleis bas nox



Code	Dimensions	Puissance	
Acleis			
<a href="#">C45540</a>	h 865 x L 400 mm	24 k W Eau chaude	38.550

### ● Dossieret




Code

[C1497A](#) Première installation pour ACLEIS bas nox ou MEGALIS CONDENS NF



3.347




Code

[C1914B](#) Saunier Duval pour ACLEIS bas NOx ou MEGALIS CONDENS NF



3.530

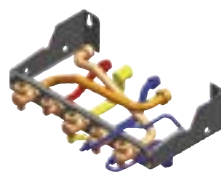


Code

[C1914A](#) ELM leblanc pour ACLEIS bas nox ou MEGALIS CONDENS NF



3.300



Code

[C1914C](#) Chaffoteaux (type CELTIC) pour ACLEIS bas Nox ou MEGALIS CONDENS NF



3.660

Produits complémentaires à ne pas oublier !






Code

[C47874](#) Condensemaste - Avec raccords 0.500

## CHAUFFE-BAIN



### ● Ondea hydropower



Code	Dimensions	Puissance	
Ondéa hydropower			
<a href="#">C5680A</a>	11 L	h 655 x L 310 mm	19,2 kW Eau chaude  13.530

### ● Ondea



Code	Dimensions	Puissance	
Ondéa			
<a href="#">C56745</a>	10 L	h 655 x L 310 mm	17,4 kW Eau chaude  12.440

**NOUVEAU**

## Découvrez l'App PRO Espace Aubade

- ▶ Accès direct à eBAT
- ▶ Outils PRO pour les PROS
- ▶ Actus en temps réel
- ▶ Messagerie instantanée
- ▶ Galerie photo/vidéo

**TÉLÉCHARGEZ-LA VITE !**



## FUMISTERIE - UBBINK

### ● Flexible renolux



Code	Dimensions	kg
Renolux chemilux - 10 m max.		
<a href="#">CA5406</a>	Ø 80 mm x l 50 m	0.210

### ● Kit c renolux (c3 - c9)



Code	Dimensions	kg
Renolux - Kit 2 en 1 noir - noir		
<a href="#">C34532</a>	Ø 80 x h 260 x L 380 x l 560 mm	2.100

### ● Kit c chemilux (b22p - b23p)



Code	Dimensions	kg
Chemilux - Kit 2 en 1 noir - noir		
<a href="#">C34766</a>	Ø 80 x h 260 x L 380 x l 560 mm	2.880

### ● Conduit pptl/pvc - securit



Code	Dimensions	kg
Rolux condensation - blanc		
<a href="#">C46053</a>	Ø 60/100 x l 250 mm	0.200
<a href="#">C46054</a>	Ø 60/100 x l 500 mm	0.440
<a href="#">C46055</a>	Ø 60/100 x l 1000 mm	0.830
<a href="#">C56778</a>	Ø 80/125 x l 250 mm	0.580
<a href="#">C56779</a>	Ø 80/125 x l 500 mm	1.010
<a href="#">C56780</a>	Ø 80/125 x l 1000 mm	1.870
<a href="#">C06264</a>	Ø 60/100 x l 505 mm	0.350

### ● Coude 45° pptl/pvc - securit



Code	Dimensions	kg
Rolux condensation - blanc		
<a href="#">C46056</a>	Ø 60/100 mm	0.350
<a href="#">C56773</a>	Ø 80/125 mm	0.640

### ● Coude 87° pptl/pvc - securit



Code	Dimensions	kg
Rolux condensation - blanc		
<a href="#">C46057</a>	Ø 60/100 mm	0.140
<a href="#">C56777</a>	Ø 80/125 mm	0.440

## FUMISTERIE - UBBINK

### ● Terminal vertical rolux



Code	Dimensions	kg
Rolux condensation - 5G noir - noir		
<a href="#">C21364</a>	Ø 80/125 x h 192 x L 192 mm	1.270

### ● Kit c adaptateur



Code	Dimensions	kg
Rolux condensation - blanc		
<a href="#">C22307</a>	Ø 60/100 x h 150 x L 150 x l 200 mm	0.450

### ● Adaptateur flexible rolux condensation pptl



Code	Dimensions	kg
Renolux chemilux - blanc		
<a href="#">C30738</a>	Ø 80 x h 90 x L 90 x l 150 mm	0.170

### ● Araignée pour conduit



Code	Dimensions	kg
Renolux chemilux - blanc		
<a href="#">C27516</a>	Ø 80 x h 90 x L 300 x l 390 mm	0.360

[www.ebatpro.fr](http://www.ebatpro.fr)

**eBAT**  
LE SITE DES PROS POUR LES PROS



- 1 / Demandez vos codes d'accès chez **Espace Aubade**
- 2 / **Scannez le code**
- 3 / **Passez vos commandes** directement

## FUMISTERIE - TEN

### ● Ten - collier de suspension aluminium



Code	Dimensions	kg
<a href="#">C10011</a>	Ø 125 x h 125 x L 444 mm	0.080

### ● Ten - gaine spécial gaz



Code	Dimensions	kg
<a href="#">C19591</a>	0,45 à 1,5 m	0.570

### ● Ten - tampon aluminium



Code	Dimensions	kg
<a href="#">C09945</a>	Ø 125 x h 60 x L 125 mm	0.100

### ● Ten - coude 90° aluminium



Code	Dimensions	kg
<a href="#">C09560</a>	Ø 125 x h 266 x L 125 x l 266 mm	0.260

### ● Ten - coude 45° aluminium



Code	Dimensions	kg
<a href="#">C09594</a>	Ø 125 x h 290 x L 125 x l 157 mm	0.250

### ● Ten - réduction aluminium



Code	Dimensions	kg
<a href="#">C20458</a>	Ø 139/125 x h 140 x L 139 mm	0.100

### ● Ten - té équerre aluminium



Code	Dimensions	kg
<a href="#">C09825</a>	Ø 125 x h 300 x L 125 x l 195 mm	0.200

### ● Ten - rosace aluminium



Code	Dimensions	kg
<a href="#">C09205</a>	Ø 125 x h 210 x L 210 x l 2 mm	0.020

### ● Ten - purge aluminium



Code	Dimensions	kg
<a href="#">C08922</a>	Ø 125 x h 60 x L 125 x l 125 mm	0.400

### ● Ten - tuyau aluminium (gaz/fioul/bois)




Code	Dimensions	kg
<a href="#">C08921</a>	Lg. 330 mm	0.210
<a href="#">C09445</a>	Lg. 1000 mm	0.620




## SÈCHE-SERVIETTES



Code	Dimensions	Puissance	
Atoll spa - Électrique - régulation timerprog - bluetooth - blanc			
<a href="#">C20010</a>	996x500 mm	500 W	11.500




Code	Dimensions	Puissance	
Atoll spa - Eau chaude - raccordement S039 - blanc			
<a href="#">C20572</a>	1146x500 mm	571 W	8.700

[www.ebatpro.fr](http://www.ebatpro.fr)

**eBAT**  
LE SITE DES PROS POUR LES PROS



- 1 / Demandez vos codes d'accès chez **Espace Aubade**
- 2 / **Scannez le code**
- 3 / **Passer vos commandes** directement



# SOMMAIRE FIXATIONS

---

CHEVILLE .....	93-94
ÉTRIER.....	93
TRINNITY .....	90-92
VISSERIE ET BOULONNERIE.....	92

## TRINNITY

### ● COLLIER SIMPLE



TRINNITY  
LA MARQUE DES PIEDS

Code	Dimensions	kg
Boîte de 100		
P00IVJ	Ø 10 mm	0.880
P00IVK	Ø 12 mm	0.920
P00IVL	Ø 14 mm	0.950
P00IVM	Ø 16 mm	1.030
P00IVN	Ø 18 mm	1.080
P00IVO	Ø 20 mm	1.090
P00IVP	Ø 22 mm	1.140
P00IVQ	Ø 26 mm	1.310
P00IVR	Ø 28 mm	1.320
Boîte de 50		
P00IVS	Ø 32 mm	0.820
P00IVT	Ø 35 mm	0.960
P00IVU	Ø 40 mm	0.980
P00IVV	Ø 42 mm	1.070
Boîte de 25		
P00IVW	Ø 50 mm	0.670

### ● COLLIER DOUBLE



TRINNITY  
LA MARQUE DES PIEDS

Code	Dimensions	kg
Boîte de 100		
P00IVX	Ø 12 mm	1.510
P00IVY	Ø 14 mm	1.620
Boîte de 50		
P00IVZ	Ø 16 mm	0.920
P00IW0	Ø 18 mm	0.970
P00IW1	Ø 20 mm	1.010
P00IW2	Ø 22 mm	1.170
Boîte de 25		
P00IW3	Ø 28 mm	0.740

### ● COLLIER SIMPLE ISOPHONIQUE



TRINNITY  
LA MARQUE DES PIEDS

Code	Dimensions	kg
Boîte de 100		
P00IW4	Ø 12 mm	1.130
P00IW5	Ø 14 mm	1.190
P00IW6	Ø 16 mm	1.210
P00IW7	Ø 18 mm	1.270
P00IW8	Ø 20 mm	1.410
P00IW9	Ø 22 mm	1.440
Boîte de 50		
P00IWA	Ø 26 mm	0.850
P00IWB	Ø 28 mm	0.910
P00IWC	Ø 32 mm	1.050
Boîte de 25		
P00IWD	Ø 40 mm	0.630
P00IWE	Ø 42 mm	0.710

### ● COLLIER DOUBLE ISOPHONIQUE



TRINNITY  
LA MARQUE DES PIEDS

Code	Dimensions	kg
Boîte de 50		
P00IWF	Ø 12 mm	1.010
P00IWG	Ø 14 mm	1.080
P00IWH	Ø 16 mm	1.150
P00IWI	Ø 18 mm	1.300
Boîte de 25		
P00IWJ	Ø 20 mm	0.740
P00IWK	Ø 22 mm	0.750
P00IWL	Ø 28 mm	0.890

## TRINITY

### ● ROSACE CONIQUE



Code	Dimensions	kg
Boîte de 100		
P00IWM	Ø 17 x h 9 mm	0.270
P00IWN	Ø 21 x h 14 mm	0.390
P00IWO	Ø 30 x h 19 mm	0.690
P00IWP	Ø 32 x h 24 mm	1.080
P00IWQ	Ø 35 x h 30 x l 30 mm	1.430

### ● ROSACE PLATE



Code	Dimensions	kg
Boîte de 100		
P00IWR	Ø 25 mm	0.210
P00IWW	Ø 32 mm	0.310

### ● JONCTION



Code	Dimensions	kg
Boîte de 100		
P00IXC	Ø 9 x l 13,5 mm	0.360



Code	Dimensions	kg
P00IXD	Ø 9 x L 11 x l 30 mm	1.270

### ● RALLONGE



Code	Dimensions	kg
Boîte de 100		
P00IX5	Ø 9 x l 10 mm	0.440
P00IX6	Ø 9 x l 15 mm	0.570
P00IX7	Ø 9 x l 20 mm	0.710
P00IX8	Ø 9 x l 25 mm	0.830
P00IX9	Ø 9 x l 30 mm	1.040
P00IXA	Ø 9 x l 40 mm	1.290
Boîte de 50		
P00IXB	Ø 9 x l 50 mm	0.790

### ● RÉDUCTION



Code	Dimensions	kg
P00IXE	Ø 13 x l 16 mm	0.890
P00IXF	Ø 13 x l 16 mm	0.740

### ● ENTRETOISE



Code	Dimensions	kg
Boîte de 100		
P00IXG	Ø 9 x l 20 mm	0.470
P00IXH	Ø 11 x l 30 mm	0.510

### ● PATTE À VIS BOIS



Code	Dimensions	kg
Boîte de 100		
P00IXI	l 30 mm	0.420
P00IXJ	l 40 mm	0.530
P00IXK	l 50 mm	0.670
P00IXL	l 60 mm	0.800
P00IXM	l 70 mm	0.990
P00IXN	l 80 mm	1.120
P00IXO	l 40 mm	0.870
P00IXP	l 50 mm	1.090
P00IXQ	l 60 mm	1.290

## TRINNITY

### ● PATTE À VIS MÉTAL



Code	Dimensions	kg
Boîte de 100		
P00IXR	Ø 4 x l 40 mm	0.500
P00IXS	Ø 5 x l 40 mm	0.700
P00IXT	Ø 5 x l 50 mm	0.840
P00IXU	Ø 5 x l 60 mm	0.950
P00IXV	Ø 6 x l 40 mm	0.910
P00IXW	Ø 6 x l 50 mm	1.080
P00IXX	Ø 6 x l 60 mm	1.260
P00IXY	Ø 6 x l 70 mm	1.420

### ● VIS MÉTAL



Code	Dimensions	kg
Boîte de 100		
P00IYN	Ø 4 x l 40 mm	0.510
P00IYO	Ø 5 x l 45 mm	0.750
P00IYP	Ø 5 x l 60 mm	0.950
P00IYQ	Ø 6 x l 45 mm	0.880
P00IYR	Ø 6 x l 60 mm	1.260

## VISSERIE ET BOULONNERIE

### ● VIS MÉTAL



Code	Dimensions	kg
Caddy		
D00925	Ø 8 mm	0.019

### ● TIREFOND



Code	Dimensions	kg
Sachet de 10		
PC0750	Ø 6 x l 50 mm	0.098
PC0834	Ø 8 x l 60 mm	0.316

### ● RONDELLE



Code	Dimensions	kg
Sachet de 100		
P05431	Ø 22 x L 1 mm	0.348
Sachet de 50		
P05433	Ø 27 x L 2 mm	0.371
Sachet de 25		
P05439	Ø 32 x L 2 mm	0.322

### ● ÉCROU



Code	Dimensions	kg
Sachet de 100		
P05490	Ø 8 mm	0.492
Sachet de 50		
P05492	Ø 10 mm	0.523

### ● TIGE FILETÉE



Code	Dimensions	kg
Zingué		
P05496	Ø 7 x l 1000 mm	0.218
P05498	Ø 8 x l 1000 mm	0.308
P05500	Ø 10 x l 1000 mm	0.462

### ● MANCHON FEMELLE-FEMELLE



Code	Dimensions	kg
Boîte de 100		
PC0888	Ø 7 x l 150 mm	1.213

## CHEVILLE



TRINNITY  
LE MARQUE DES PROS



TRINNITY  
LE MARQUE DES PROS

Code	Dimensions	kg
Boîte de 50		
P00IXZ	Ø 5 x l 37 mm	0.350
P00IY0	Ø 5 x l 52 mm	0.430
P00IY1	Ø 5 x l 65 mm	0.480
P00IY2	Ø 6 x l 37 mm	0.400
P00IY3	Ø 6 x l 52 mm	0.510
P00IY4	Ø 6 x l 65 mm	0.640
P00IY5	Ø 8 x l 37 mm	0.410
P00IY6	Ø 8 x l 65 mm	0.580
Boîte de 100		
P00IY8	Ø 4 x l 32 mm	0.450
P00IY9	Ø 5 x l 37 mm	0.650
P00IYA	Ø 5 x l 52 mm	0.700
P00IYB	Ø 6 x l 37 mm	0.770
P00IYC	Ø 6 x l 52 mm	1.010

Code	Dimensions	kg
Boîte de 100		
P00IYM	l 31 mm	0.670



TRINNITY  
LE MARQUE DES PROS

Code	Dimensions	kg
Boîte de 100 - jaune		
P00IYS	Ø 6 x l 27 mm	0.080
Boîte de 100 - rouge		
P00IYT	Ø 8 x l 34 mm	0.190
Boîte de 100 - gris		
P00IYU	Ø 10 x l 53 mm	0.360
Boîte de 100 - vert		
P00IYV	Ø 8 x l 34 mm	0.190

## ÉTRIER



TRINNITY  
LE MARQUE DES PROS



TRINNITY  
LE MARQUE DES PROS


Code	Dimensions	kg
Boîte de 50		
P00IY7	Ø 8 x l 55 mm	1.740
Boîte de 100		
P00IYD	Ø 4 x l 32 mm	0.830
P00IYE	Ø 5 x l 37 mm	1.210
P00IYF	Ø 5 x l 52 mm	1.700
P00IYG	Ø 6 x l 37 mm	1.740
P00IYH	Ø 6 x l 52 mm	2.280

Code	Dimensions	kg
Sachet de 10		
P00IYW	Ø 12x17 mm	0.220
P00IYX	Ø 15x21 mm	0.220
P00IYY	Ø 20x27 mm	0.470
P00IYZ	Ø 26x34 mm	0.520
P00IZ0	Ø 33x42 mm	0.620
P00IZ1	Ø 40x49 mm	0.680
P00IZ2	Ø 50x60 mm	0.710



TRINNITY  
LE MARQUE DES PROS

Code	Dimensions	kg
Boîte de 50		
P00IYI	Ø 5 x l 37 mm	0.620
P00IYJ	Ø 5 x l 52 mm	0.850
P00IYK	Ø 6 x l 37 mm	0.870
P00IYL	Ø 6 x l 52 mm	1.300





# SOMMAIRE RACCORDS

---

COLLE ET ADHÉSIF .....	120
COLLIER ET FIXATION TUBE .....	118
JOINTS.....	110,133-134
ISOLATION.....	96
PLOMBIER-CHAUFFAGISTE .....	119
RACCORDS CAOUTCHOUC.....	131
RACCORDS CUIVRE .....	103
RACCORDS CUIVRE À SERTIR.....	101-103
RACCORDS CUIVRE À SOUDER .....	97-100
RACCORDS FONTE .....	124-128
RACCORDS LAITON CHROMÉ .....	111
RACCORDS LAITON FER/CUIVRE.....	104-106
RACCORDS LAITON À VISSER.....	106-109
RACCORDS PVC .....	119-123
RACCORDS VITE-FER .....	132
RIQUIER.....	112-113
SOUDURE ET DÉCAPANT .....	119
TRINNITY .....	114-118
TUBE CUIVRE .....	96



## TUBE CUIVRE

### ● Couronne cuivre Wicu



Code	Dimensions	kg
Wicu		
P05237	Ø 14 mm x l 25 m x ép. 1 mm	10.850
P05238	Ø 16 mm x l 25 m x ép. 1 mm	12.280
PC1067	Ø 18 mm x l 25 m x ép. 1 mm	13.750
P05241	Ø 22 mm x l 25 m x ép. 1 mm	17.000
P12410	Ø 14 mm x l 50 m x ép. 1 mm	18.000
P12411	Ø 16 mm x l 50 m x ép. 1 mm	21.000

### ● Couronne cuivre recuit



Code	Dimensions	kg
Sanco		
P05208	Ø 14 mm x l 50 m x ép. 1 mm	18.200
P05212	Ø 16 mm x l 50 m x ép. 1 mm	21.060

### ● Tube cuivre demi dur



Code	Dimensions	kg
Sanco		
P05201	Ø 12 mm x l 4 m	1.232
P05206	Ø 14 mm x l 4 m	1.456
P05210	Ø 16 mm x l 4 m	1.680
P05214	Ø 18 mm x l 4 m	1.904
P05222	Ø 22 mm x l 4 m	2.352

### ● Tube cuivre écroui



Code	Dimensions	kg
PB0530	Ø 26x28 mm x l 2 m	2.260
Sanco		
P05226	Ø 28 mm x l 4 m	3.000
P05228	Ø 32 mm x l 4 m	3.480
P05233	Ø 40 mm x l 4 m	4.360
P05236	Ø 52 mm x l 5 m	7.150

### ● Tube cuivre



Code	Dimensions	kg
Temix		
PB0525	Ø 12 mm x l 2 m x ép. 1 mm	0.280
PB0526	Ø 14 mm x l 2 m x ép. 1 mm	0.330
PB0527	Ø 16 mm x l 2 m x ép. 1 mm	0.381
PB0528	Ø 18 mm x l 2 m x ép. 1 mm	0.422
PB0529	Ø 22 mm x l 2 m x ép. 1 mm	0.520

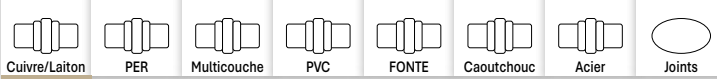
## ISOLATION

### ● Calorifuge



**CONEL**  
CONNECTING ELEMENTS

Code	Dimensions	kg
Sagi k flex		
P13412	Ø 15 mm x l 2 m x ép. 13 mm	0.150
P13422	Ø 18 mm x l 2 m x ép. 13 mm	0.164
P13425	Ø 22 mm x l 2 m x ép. 13 mm	0.192
P13449	Ø 28 mm x l 2 m x ép. 13 mm	0.240
P13457	Ø 35 mm x l 2 m x ép. 13 mm	0.288
P13468	Ø 42 mm x l 2 m x ép. 13 mm	0.340
P13489	Ø 48 mm x l 2 m x ép. 13 mm	0.378
P13493	Ø 54 mm x l 2 m x ép. 13 mm	0.422
P13517	Ø 60 mm x l 2 m x ép. 13 mm	0.454



## RACCORDS CUIVRE À SOUDER

### ● 40C - coude 45 MF



Code	Dimensions	kg
<a href="#">PC2454</a>	Ø 12 mm	0.007
<a href="#">PC2455</a>	Ø 14 mm	0.012
<a href="#">PC2456</a>	Ø 16 mm	0.012
<a href="#">PC2457</a>	Ø 18 mm	0.019
<a href="#">PC2458</a>	Ø 22 mm	0.032
<a href="#">PC2459</a>	Ø 28 mm	0.043
<a href="#">PC2484</a>	Ø 32 mm	0.085
<a href="#">P07089</a>	Ø 40 mm	0.133

### ● 92C - coude 90° MF



Code	Dimensions	kg
<a href="#">PC2477</a>	Ø 12 mm	0.008
<a href="#">PC2478</a>	Ø 14 mm	0.014
<a href="#">PC2479</a>	Ø 16 mm	0.016
<a href="#">PC2480</a>	Ø 18 mm	0.021
<a href="#">PC2482</a>	Ø 22 mm	0.033
<a href="#">PC2483</a>	Ø 28 mm	0.050
<a href="#">PC2510</a>	Ø 32 mm	0.095
<a href="#">PC2513</a>	Ø 40 mm	0.162
<a href="#">PC2486</a>	Ø 42 mm	0.160

### ● 41C - coude 45 FF



Code	Dimensions	kg
<a href="#">PC2461</a>	Ø 12 mm	0.007
<a href="#">PC2462</a>	Ø 14 mm	0.012
<a href="#">PC2463</a>	Ø 16 mm	0.012
<a href="#">PC2464</a>	Ø 18 mm	0.018
<a href="#">PC2465</a>	Ø 22 mm	0.032
<a href="#">PC2466</a>	Ø 28 mm	0.046
<a href="#">P07059</a>	Ø 32 mm	0.090
<a href="#">PC2495</a>	Ø 40 mm	0.131

### ● 2Acu - courbe 90 FF



Code	Dimensions	kg
<a href="#">PC2437</a>	Ø 12 mm	0.009
<a href="#">PC2438</a>	Ø 14 mm	0.017
<a href="#">PC2439</a>	Ø 16 mm	0.018
<a href="#">PC2440</a>	Ø 18 mm	0.025
<a href="#">PC2442</a>	Ø 22 mm	0.046
<a href="#">PC2443</a>	Ø 28 mm	0.069
<a href="#">PC2505</a>	Ø 32 mm	0.113

### ● 90C - coude 90° FF



Code	Dimensions	kg
<a href="#">PC2468</a>	Ø 12 mm	0.008
<a href="#">PC2469</a>	Ø 14 mm	0.012
<a href="#">PC2470</a>	Ø 16 mm	0.015
<a href="#">PC2471</a>	Ø 18 mm	0.022
<a href="#">PC2473</a>	Ø 22 mm	0.034
<a href="#">PC2474</a>	Ø 28 mm	0.051
<a href="#">PC2509</a>	Ø 32 mm	0.114
<a href="#">P07075</a>	Ø 40 mm	0.160

### ● 1Acu - courbe 90 MF



Code	Dimensions	kg
<a href="#">PC2421</a>	Ø 12 mm	0.009
<a href="#">PC2422</a>	Ø 14 mm	0.017
<a href="#">PC2423</a>	Ø 16 mm	0.017
<a href="#">PC2424</a>	Ø 18 mm	0.027
<a href="#">PC2425</a>	Ø 22 mm	0.043
<a href="#">PC2426</a>	Ø 28 mm	0.070
<a href="#">PC2506</a>	Ø 32 mm	0.109
<a href="#">PC2563</a>	Ø 40 mm	0.183



## RACCORDS CUIVRE À SOUDER

### ● 130C - té égal FFF



Code	Dimensions	kg
<a href="#">PC2428</a>	Ø 12 mm	0.016
<a href="#">PC2429</a>	Ø 14 mm	0.019
<a href="#">PC2430</a>	Ø 16 mm	0.023
<a href="#">PC2431</a>	Ø 18 mm	0.036
<a href="#">PC2433</a>	Ø 22 mm	0.052
<a href="#">PC2434</a>	Ø 28 mm	0.086
<a href="#">PC2496</a>	Ø 32 mm	0.170
<a href="#">PC2511</a>	Ø 40 mm	0.258

### ● 130Cr - té réduit FFF



Code	Dimensions	kg
<a href="#">P07099</a>	Ø 14x12x12 mm	0.022
<a href="#">P07100</a>	Ø 14x12x14 mm	0.022
<a href="#">P07101</a>	Ø 14x14x12 mm	0.021
<a href="#">P07103</a>	Ø 14x16x14 mm	0.022
<a href="#">PC2518</a>	Ø 16x12x16 mm	0.022
<a href="#">P07110</a>	Ø 16x14x14 mm	0.033
<a href="#">P07111</a>	Ø 16x14x16 mm	0.034
<a href="#">P07113</a>	Ø 16x16x14 mm	0.034
<a href="#">PC2520</a>	Ø 16x18x16 mm	0.034
<a href="#">P07106</a>	Ø 16x12x12 mm	0.022
<a href="#">PC2517</a>	Ø 16x12x14 mm	0.022
<a href="#">PC2519</a>	Ø 16x14x12 mm	0.020
<a href="#">P07112</a>	Ø 16x16x12 mm	0.037
<a href="#">P07114</a>	Ø 16x18x14 mm	0.033

### ● 240C - manchon réduit cu FFF



Code	Dimensions	kg
<a href="#">PC2536</a>	Ø 16x14 mm	0.009
<a href="#">PC2538</a>	Ø 18x14 mm	0.014
<a href="#">PC2539</a>	Ø 18x16 mm	0.014
<a href="#">PC2541</a>	Ø 22x14 mm	0.021
<a href="#">PC2542</a>	Ø 22x16 mm	0.021
<a href="#">PC2543</a>	Ø 22x18 mm	0.021
<a href="#">PC2545</a>	Ø 28x14 mm	0.033
<a href="#">PC2546</a>	Ø 28x16 mm	0.033
<a href="#">PC2547</a>	Ø 28x18 mm	0.033
<a href="#">PC2548</a>	Ø 28x22 mm	0.031
<a href="#">PC2549</a>	Ø 32x22 mm	0.047
<a href="#">PC2550</a>	Ø 32x28 mm	0.047
<a href="#">P07243</a>	Ø 40x32 mm	0.067
<a href="#">PC2534</a>	Ø 14x12 mm	0.008
<a href="#">PC2535</a>	Ø 16x12 mm	0.012
<a href="#">PC2537</a>	Ø 18x12 mm	0.014
<a href="#">PC2540</a>	Ø 22x12 mm	0.021
<a href="#">P07088</a>	Ø 40x28 mm	0.069
<a href="#">PC2566</a>	Ø 42x32 mm	0.082

## RACCORDS CUIVRE À SOUDER

### ● 243C - manchon réduit cu MF



Code	Dimensions	kg
P07210	Ø 16x14 mm	0.008
P07214	Ø 18x16 mm	0.013
PC2555	Ø 22x14 mm	0.018
PC2556	Ø 22x16 mm	0.018
PC2557	Ø 22x18 mm	0.019
P07229	Ø 28x22 mm	0.031
P07231	Ø 32x22 mm	0.040
P07232	Ø 32x28 mm	0.060
P07285	Ø 40x28 mm	0.059
P07208	Ø 14x12 mm	0.004
P07209	Ø 16x12 mm	0.008
PC2552	Ø 18x12 mm	0.011
P07213	Ø 18x14 mm	0.013
P07219	Ø 22x12 mm	0.018
PC2558	Ø 22x20 mm	0.019
PC2560	Ø 28x14 mm	0.031
P07226	Ø 28x16 mm	0.031
P07227	Ø 28x18 mm	0.031
P07301	Ø 40x32 mm	0.062

### ● 300C - bouchon femelle cu



Code	Dimensions	kg
PC2502	Ø 14 mm	0.005
PC2503	Ø 16 mm	0.006
PC2504	Ø 18 mm	0.009
PC2485	Ø 22 mm	0.017
PC2489	Ø 28 mm	0.028

### ● Manchon d'évacuation à joint torique MF



Code	Dimensions	kg
P07297	Ø 32 mm	0.048
PC2571	Ø 40 mm	0.075

### ● 270C - manchon



Code	Dimensions	kg
527		
PC2445	Ø 12 mm	0.005
PC2446	Ø 14 mm	0.007
P06980	Ø 16 mm	0.010
P06981	Ø 18 mm	0.012
P06983	Ø 22 mm	0.020
PC2448	Ø 28 mm	0.031
PC2449	Ø 32 mm	0.042
PC2494	Ø 40 mm	0.088



Cuivre/Laiton



PER



Multicouche



PVC



FONTE



Caoutchouc



Acier



Joints

## RACCORDS CUIVRE À SOUDER



Code

[PC2114](#)

Brasure cupro-phosphore



0.550



Code

[P06806](#)

Brasure argent



0.540



Code

[P06839](#)

Liant 200 - Décapant en pâte



0.200



Code

[P06901](#)

Supergel 200G - Décapant en gel



0.220



Code

[PC2111](#)

Flux 200 - Décapant en poudre



0.200



Code

[P06905](#)

Dimensions

PROTEVAX PRO - Écran thermique isolant pour soudure

L 200 x l 250 mm



0.140



Code

[P22518](#)

Dimensions

Bouclier thermique longue durée

L 270 x l 200 mm



0.193



Code

[P00839](#)

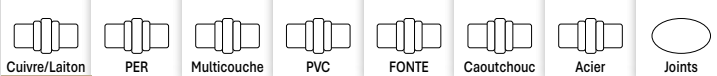
Dimensions

Minicut II - Coupe tube cuivre - rouge

Ø 3-22 mm



0.125



## RACCORDS CUIVRE À SERTIR

### ● Coude 90° profipress 2416 FF



Code	Dimensions	kg
Profipress		
P11811	Ø 12 mm	0.326
P45653	Ø 14 mm	0.464
PC4597	Ø 15 mm	0.456
P45654	Ø 16 mm	0.523
P11814	Ø 18 mm	0.580
PC4598	Ø 22 mm	0.920
P11816	Ø 28 mm	0.635
PC4630	Ø 35 mm	0.827

### ● Coude 90° profipress 2416 MF



Code	Dimensions	kg
Profipress		
P11819	Ø 12 mm	0.298
P45663	Ø 14 mm	0.417
P11820	Ø 15 mm	0.428
P45664	Ø 16 mm	0.479
P11821	Ø 18 mm	0.544
P11825	Ø 22 mm	0.845
P11827	Ø 28 mm	0.611
P45607	Ø 35 mm	0.812
Sanpress		
P19287	Ø 15-15x21 mm	0.288

### ● Coude 45° profipress 2426 FF



Code	Dimensions	kg
P11828	Ø 12 mm	0.284
P45661	Ø 14 mm	0.393
P11829	Ø 15 mm	0.405
P45662	Ø 16 mm	0.444
P11830	Ø 18 mm	0.497
PC4599	Ø 22 mm	0.739
P11832	Ø 28 mm	0.482
PC4654	Ø 35 mm	0.673

### ● Coude 45° profipress 2426 MF



Code	Dimensions	kg
P11833	Ø 12 mm	0.259
P45665	Ø 14 mm	0.352
P11836	Ø 15 mm	0.366
P45572	Ø 16 mm	0.399
P11837	Ø 18 mm	0.453
P11839	Ø 22 mm	0.679
P11841	Ø 28 mm	0.469
P45613	Ø 35 mm	0.638

### ● Coude bronze 90° avec sc



Code	Dimensions	kg
Sanpress		
P45685	Ø 14-15x21 mm	0.324
P45684	Ø 16-15x21 mm	0.311

### ● Té sanpress



Code	Dimensions	kg
Sanpress		
PC4590	Ø 15-15x21-15 mm	0.424
P12171	Ø 18-15x21-18 mm	0.484
P47570	Ø 22-15x21-22 mm	0.642
PC4600	Ø 28-15x21-28 mm	0.782
PA5358	Ø 35-15x21-35 mm	1.113



## RACCORDS CUIVRE À SERTIR

### ● Té profipress



Code	Dimensions	kg
<b>Profipress</b>		
P11869	Ø 12 mm	0.614
P45655	Ø 14 mm	0.844
P11871	Ø 15 mm	0.838
PC4652	Ø 16 mm	0.938
P11874	Ø 18 mm	1.076
P11875	Ø 22 mm	1.324
P11884	Ø 28 mm	1.045
P17313	Ø 35 mm	1.361
PA6031	Ø 14x12x14 mm	0.766
P45656	Ø 16x14x16 mm	0.901
P45657	Ø 18x14x18 mm	1.038
P11909	Ø 18x15x18 mm	1.004
P45658	Ø 18x16x18 mm	1.061
P45659	Ø 22x14x22 mm	1.259
P45660	Ø 22x16x22 mm	1.350
P11911	Ø 22x15x22 mm	1.300
P11912	Ø 22x18x22 mm	1.381
P11913	Ø 28x15x28 mm	0.899
PC4649	Ø 28x18x28 mm	0.844
P12084	Ø 28x22x28 mm	0.952
P45636	Ø 35x22x28 mm	1.162
P45672	Ø 35x28x28 mm	1.221
P53664	Ø 54x22x54 mm	0.496

### ● Manchon profipress



Code	Dimensions	kg
<b>Profipress</b>		
P13328	Ø 12 x L 39 mm	0.247
P45647	Ø 14 x L 41 mm	0.358
P13329	Ø 15 x L 47 mm	0.363
PC4653	Ø 16 mm	0.379
P13330	Ø 18 x L 49 mm	0.447
P13331	Ø 22 x L 51 mm	0.604
P13332	Ø 28 x L 52 mm	0.398
P17315	Ø 35 x L 56 mm	0.504

### ● Manchon profipress



Code	Dimensions	kg
PC4633	Ø 15x14 mm	0.304
PC4634	Ø 16x15 mm	0.337
P17321	Ø 18x16 mm	0.406

### ● Raccord union bronze à sertir mâle



Code	Dimensions	kg
<b>Sanpress</b>		
P45582	Ø 22-20x27 x L 74 mm	0.222
P45592	Ø 22-26x34 x L 75 mm	0.219
P25903	Ø 28-26x34 x L 78 mm	0.326

### ● Réduction profipress MF



Code	Dimensions	kg
<b>Profipress</b>		
P45688	Ø 14x12 x L 41,5 mm	0.241
PC4585	Ø 15x12 x L 50 mm	0.280
P001QC	Ø 15x14 mm	0.318
P5249K	Ø 15x16 mm	0.387
P45679	Ø 16x12 mm	0.277
P45648	Ø 16x14 mm	0.325
P45649	Ø 18x14 x L 48 mm	0.397
PC4604	Ø 18x15 x L 54 mm	0.373
P45650	Ø 18x16 mm	0.385
P45651	Ø 22x14 mm	0.440
P27123	Ø 22x16 mm	0.465
PC4605	Ø 22x15 x L 58 mm	0.419
PC4606	Ø 22x18 x L 55 mm	0.459
PC4607	Ø 28x15 x L 65 mm	0.267
P45616	Ø 28x18 x L 61 mm	0.549
P13342	Ø 28x22 x L 53 mm	0.607
PC4591	Ø 35x22 x L 69 mm	0.429
P45693	Ø 35x28 x L 63 mm	0.446



## RACCORDS CUIVRE À SERTIR

### ● Réduction profipress FF



Code	Dimensions	kg
<a href="#">PC4625</a>	Ø 15x12 x l 48 mm	0.339
<a href="#">PC4626</a>	Ø 18x15 x l 53 mm	0.452
<a href="#">PC4638</a>	Ø 22x15 x l 55,5 mm	0.579
<a href="#">P19289</a>	Ø 22x18 x l 54 mm	0.586
<a href="#">P19290</a>	Ø 28x22 x l 58 mm	0.415
<a href="#">P45638</a>	Ø 35x28 x l 63 mm	0.516

### ● Réduction profipress 2211



Code	Dimensions	kg
<b>Sanpress</b>		
<a href="#">P12726</a>	Ø 12-12x17 x l 35 mm	0.154
<a href="#">P13004</a>	Ø 12-15x21 x l 37 mm	0.185
<a href="#">P45642</a>	Ø 14-12x17 mm	0.187
<a href="#">P45643</a>	Ø 14-15x21 mm	0.236
<a href="#">PC4602</a>	Ø 15-12x17 x l 39 mm	0.203
<a href="#">PC4601</a>	Ø 15-15x21 x l 46 mm	0.249
<a href="#">P12272</a>	Ø 15-20x27 x l 50 mm	0.346
<a href="#">P45644</a>	Ø 16-15x21 mm	0.266
<a href="#">P45645</a>	Ø 16-20x27 mm	0.332
<a href="#">P12692</a>	Ø 18-15x21 x l 45 mm	0.280
<a href="#">P12694</a>	Ø 18-20x27 x l 49 mm	0.370
<a href="#">P45618</a>	Ø 22-15x21 x l 49 mm	0.379
<a href="#">P12696</a>	Ø 22-20x27 x l 49 mm	0.416
<a href="#">P19288</a>	Ø 22-26x34 x l 56 mm	0.585
<a href="#">P12720</a>	Ø 28-33x42 x l 58 mm	0.821
<a href="#">P12715</a>	Ø 28-26x34 x l 55 mm	0.606

### ● Réduction profipress 2212 FF



Code	Dimensions	kg
<b>Sanpress</b>		
<a href="#">P03653</a>	Ø 12-12x17 x l 32 mm	0.161

### ● Raccord écrou libre sanpress



Code	Dimensions	kg
<b>Sanpress</b>		
<a href="#">PC4651</a>	Ø 12x17 x l 41 mm	0.068
<a href="#">P45689</a>	Ø 12-15x21 x l 31 mm	0.064
<a href="#">P45694</a>	Ø 12x17 mm	0.071
<a href="#">P45652</a>	Ø 14-15x21 mm	0.070
<a href="#">P45666</a>	Ø 14-20x27 mm	0.087
<a href="#">P46876</a>	Ø 12x17 x l 41 mm	0.072
<a href="#">PC4639</a>	Ø 15-15x21 x l 37 mm	0.069
<a href="#">P17317</a>	Ø 15-20x27 x l 34 mm	0.085
<a href="#">P45667</a>	Ø 16-15x21 mm	0.073
<a href="#">P45668</a>	Ø 16-20x27 mm	0.087
<a href="#">PC4632</a>	Ø 18-20x27 x l 37 mm	0.092
<a href="#">P26454</a>	Ø 22-20x27 x l 44 mm	0.102
<a href="#">PC4637</a>	Ø 22-26x34 x l 39 mm	0.128
<a href="#">P45690</a>	Ø 28-26x34 x l 33 mm	0.140
<a href="#">PC4640</a>	Ø 28-32x42 x l 42 mm	0.180

## RACCORDS CUIVRE

### ● Applique murale



Code	Dimensions	kg
<b>Sanpress</b>		
<a href="#">P45687</a>	Ø 14-15x21 mm	0.575
<a href="#">P45577</a>	Ø 15-15x21 mm	0.560
<a href="#">P45686</a>	Ø 16-15x21 mm	0.589



## RACCORDS LAITON FER/CUIVRE

### ● 359GCL - Union douille cu écrou prisonnier



Code	Dimensions	kg
<a href="#">PC6744</a>	Ø 12-12x17 mm	0.018
<a href="#">PC6778</a>	Ø 12-15x21 mm	0.024
<a href="#">PC6747</a>	Ø 14-12x17 mm	0.019
<a href="#">PC6703</a>	Ø 14-15x21 mm	0.026
<a href="#">P05418</a>	Ø 14-20x27 mm	0.042
<a href="#">P05254</a>	Ø 16-15x21 mm	0.026
<a href="#">PC6704</a>	Ø 16-20x27 mm	0.043
<a href="#">P05314</a>	Ø 18-20x27 mm	0.044
<a href="#">PC6743</a>	Ø 22-20x27 mm	0.049
<a href="#">PC6792</a>	Ø 22-26x34 mm	0.069
<a href="#">PC6811</a>	Ø 28-26x34 mm	0.076
<a href="#">PC6735</a>	Ø 28-33x42 mm	0.110
<a href="#">P05513</a>	Ø 32-33x42 mm	0.117
<a href="#">P05514</a>	Ø 40-40x49 mm	0.165

### ● 341GCU - Union sphéro conique mâle à joint



Code	Dimensions	kg
<a href="#">P04923</a>	Ø 14-12x17 mm	0.067
<a href="#">P04925</a>	Ø 14-15x21 mm	0.068
<a href="#">P04928</a>	Ø 14-20x27 mm	0.079
<a href="#">P04926</a>	Ø 16-15x21 mm	0.094
<a href="#">PC6585</a>	Ø 16-20x27 mm	0.097
<a href="#">PC6630</a>	Ø 18-15x21 mm	0.087
<a href="#">P04930</a>	Ø 18-20x27 mm	0.095
<a href="#">P04932</a>	Ø 22-20x27 mm	0.151
<a href="#">P04933</a>	Ø 22-26x34 mm	0.158
<a href="#">P04935</a>	Ø 28-26x34 mm	0.287
<a href="#">P04937</a>	Ø 28-33x42 mm	0.302
<a href="#">P04936</a>	Ø 32-26x34 mm	0.267
<a href="#">P04938</a>	Ø 32-33x42 mm	0.300
<a href="#">P04942</a>	Ø 40-40x49 mm	0.369

### ● 2GC - Union douille 2p coude écrou prisonnier



Code	Dimensions	kg
<a href="#">PC6758</a>	Ø 12-12x17 mm	0.026
<a href="#">P04812</a>	Ø 14-15x21 mm	0.033
<a href="#">PC6760</a>	Ø 16-15x21 mm	0.034
<a href="#">PC6762</a>	Ø 14-20x27 mm	0.053
<a href="#">P05359</a>	Ø 16-20x27 mm	0.051
<a href="#">P05360</a>	Ø 18-20x27 mm	0.057
<a href="#">PC6763</a>	Ø 22-20x27 mm	0.062

### ● 340GCU - Union sphéro conique femelle à joint



Code	Dimensions	kg
<a href="#">P04948</a>	Ø 12-40x49 mm	0.060
<a href="#">P04947</a>	Ø 14-12x17 mm	0.068
<a href="#">P04949</a>	Ø 14-40x49 mm	0.070
<a href="#">P04951</a>	Ø 14-20x27 mm	0.083
<a href="#">P04950</a>	Ø 16-40x49 mm	0.092
<a href="#">P04952</a>	Ø 16-20x27 mm	0.101
<a href="#">PC6631</a>	Ø 18-40x49 mm	0.083
<a href="#">P04953</a>	Ø 18-20x27 mm	0.099
<a href="#">P04955</a>	Ø 22-20x27 mm	0.141
<a href="#">P04956</a>	Ø 22-26x34 mm	0.151
<a href="#">P04957</a>	Ø 28-26x34 mm	0.264
<a href="#">P04959</a>	Ø 28-33x42 mm	0.268
<a href="#">P04958</a>	Ø 32-26x34 mm	0.258
<a href="#">P04960</a>	Ø 32-33x42 mm	0.264
<a href="#">P05159</a>	Ø 40-40x49 mm	0.342



## RACCORDS LAITON FER/CUIVRE

### ● 243GCU - Manchon mâle à souder



Code	Dimensions	kg
<a href="#">P04964</a>	Ø 12x17-12 mm	0.016
<a href="#">P04965</a>	Ø 15x21-12 mm	0.026
<a href="#">P04967</a>	Ø 12x17-14 mm	0.017
<a href="#">P04968</a>	Ø 15x21-14 mm	0.026
<a href="#">P04969</a>	Ø 20x27-14 mm	0.049
<a href="#">P04970</a>	Ø 15x21-16 mm	0.026
<a href="#">P04971</a>	Ø 20x27-16 mm	0.046
<a href="#">P04972</a>	Ø 15x21-18 mm	0.027
<a href="#">PC6873</a>	Ø 20x27-18 mm	0.048
<a href="#">P05577</a>	Ø 20x27-22 mm	0.045
<a href="#">P04976</a>	Ø 26x34-22 mm	0.069
<a href="#">P04977</a>	Ø 26x34-28 mm	0.081
<a href="#">P04979</a>	Ø 33x42-32 mm	0.142
<a href="#">P05155</a>	Ø 26x34-32 mm	0.089
<a href="#">P05445</a>	Ø 33x42-40 mm	0.154
<a href="#">P04980</a>	Ø 40x49-40 mm	0.183

### ● 92CGU - Coude à souder mâle



Code	Dimensions	kg
<a href="#">PC6626</a>	Ø 12-12x17 mm	0.023
<a href="#">PC6627</a>	Ø 14-12x17 mm	0.025
<a href="#">PC6628</a>	Ø 14-15x21 mm	0.030
<a href="#">PC6629</a>	Ø 16-15x21 mm	0.043

### ● 90GCU - Coude à souder court femelle



Code	Dimensions	kg
<a href="#">P05020</a>	Ø 12-15x21 mm	0.037
<a href="#">P05023</a>	Ø 14-15x21 mm	0.046
<a href="#">P05021</a>	Ø 16-15x21 mm	0.049

### ● 270GCU - Manchon femelle à souder



Code	Dimensions	kg
<a href="#">P04984</a>	Ø 12x17-12 mm	0.017
<a href="#">P04985</a>	Ø 15x21-12 mm	0.031
<a href="#">P04987</a>	Ø 12x17-14 mm	0.017
<a href="#">PC6587</a>	Ø 15x21-14 mm	0.030
<a href="#">PC6588</a>	Ø 20x27-14 mm	0.057
<a href="#">P04991</a>	Ø 15x21-16 mm	0.028
<a href="#">P04992</a>	Ø 20x27-16 mm	0.053
<a href="#">P04993</a>	Ø 15x21-18 mm	0.029
<a href="#">P04994</a>	Ø 20x27-18 mm	0.051
<a href="#">P05578</a>	Ø 20x27-22 mm	0.050
<a href="#">P04997</a>	Ø 26x34-22 mm	0.084
<a href="#">P05579</a>	Ø 26x34-28 mm	0.078
<a href="#">P04999</a>	Ø 33x42-32 mm	0.138



Cuivre/Laiton

PER

Multicouche

PVC


FONTE

Caoutchouc


Acier

Joints


## RACCORDS LAITON À VISSER




Code	Dimensions	kg
<a href="#">P00201</a>	l 12 m x L 12 mm x 0,076 mm	0.012



Code	Dimensions	kg
<a href="#">P61472</a>	ép. 1,5 mm	0.042




Code	Dimensions	kg
<a href="#">PC2042</a>	Ø 2 x l 500 mm	1.000




Code	Dimensions	kg
<a href="#">P22587</a>	l 100 m	0.096

Produits complémentaires à ne pas oublier !



Code	Dimensions	kg
<a href="#">P000V8</a>	l 80 m	0.071



## ● 374 - Écrou six pans laiton



Code	Dimensions	kg
<a href="#">P05036</a>	Ø 10-12x17 mm	0.010
<a href="#">P05038</a>	Ø 10-15x21 mm	0.018
<a href="#">P05042</a>	Ø 12-12x17 mm	0.011
<a href="#">P05044</a>	Ø 12-15x21 mm	0.018
<a href="#">P05048</a>	Ø 14-15x21 mm	0.017
<a href="#">PC6592</a>	Ø 16-15x21 mm	0.016
<a href="#">P05055</a>	Ø 16-20x27 mm	0.029
<a href="#">P05057</a>	Ø 18-20x27 mm	0.028

## ● 280 - Mamelon égal MM



Code	Dimensions	kg
<a href="#">PC6559</a>	Ø 12x17 mm	0.016
<a href="#">P04845</a>	Ø 15x21 mm	0.026
<a href="#">PC6562</a>	Ø 20x27 mm	0.043
<a href="#">PC6564</a>	Ø 26x34 mm	0.080
<a href="#">P04850</a>	Ø 33x42 mm	0.130
<a href="#">PC6565</a>	Ø 40x49 mm	0.185
<a href="#">P04852</a>	Ø 50x60 mm	0.331

## ● 245 - Mamelon réduit MM



Code	Dimensions	kg
<a href="#">P04863</a>	Ø 15x21-12x17 mm	0.024
<a href="#">P04868</a>	Ø 15x21-20x27 mm	0.039
<a href="#">P04871</a>	Ø 26x34-20x27 mm	0.075
<a href="#">P04872</a>	Ø 33x42-20x27 mm	0.136
<a href="#">PC6571</a>	Ø 40x49-26x34 mm	0.187
<a href="#">PC6572</a>	Ø 33x42-26x34 mm	0.133
<a href="#">P04875</a>	Ø 40x49-33x42 mm	0.177
<a href="#">P05136</a>	Ø 50x60-33x42 mm	0.318


## RACCORDS LAITON À VISSER

### ● 243 - Mamelon réduit MF



Code	Dimensions	kg
<a href="#">PC6573</a>	Ø 12x17-8x13 mm	0.013
<a href="#">PC6574</a>	Ø 15x21-12x17 mm	0.021
<a href="#">P04880</a>	Ø 20x27-12x17 mm	0.043
<a href="#">P04882</a>	Ø 20x27-15x21 mm	0.039
<a href="#">P04884</a>	Ø 26x34-20x27 mm	0.065
<a href="#">PC6575</a>	Ø M33x42-F26x34 mm	0.109
<a href="#">P04886</a>	Ø M40x49-33x42 mm	0.135
<a href="#">P04888</a>	Ø 50x60-40x49 mm	0.272

### ● 246 - Mamelon réduit MF



Code	Dimensions	kg
<a href="#">P04890</a>	Ø 15x21-12x17 mm	0.023
<a href="#">PC6579</a>	Ø 20x27-15x21 mm	0.044
<a href="#">PC6581</a>	Ø F26x34-15x21 mm	0.061
<a href="#">PC6582</a>	Ø F26x34-20x27 mm	0.068
<a href="#">PC6645</a>	Ø F33x42-M26x34 mm	0.113
<a href="#">PC6622</a>	Ø F40x49-33x42 mm	0.160
<a href="#">PC6646</a>	Ø 50x60-33x42 mm	0.227

### ● 246E - Mamelon égal MF



Code	Dimensions	kg
<a href="#">P04853</a>	Ø 12x17 mm	0.017
<a href="#">P04855</a>	Ø 15x21 mm	0.028
<a href="#">P04857</a>	Ø 20x27 mm	0.050
<a href="#">PC6568</a>	Ø 26x34 mm	0.075
<a href="#">PC6570</a>	Ø 33x42 mm	0.117
<a href="#">P04862</a>	Ø 40x49 mm	0.164
<a href="#">P05137</a>	Ø 50x60-50x60 mm	0.254

### ● 199 - Fourrure réduction à butée



Code	Dimensions	kg
<a href="#">P05009</a>	Ø 15x21-12x17 mm	0.010
<a href="#">P05013</a>	Ø 20x27-15x21 mm	0.018
<a href="#">P05015</a>	Ø 26x34-20x27 mm	0.030

### ● 270AB - Manchon avec butée



Code	Dimensions	kg
<a href="#">PC6697</a>	Ø 12x17 mm	0.018
<a href="#">PC6550</a>	Ø 15x21 mm	0.031
<a href="#">PC6616</a>	Ø 20x27 mm	0.054

### ● 300 - Bouchon laiton femelle



Code	Dimensions	kg
<a href="#">P04900</a>	Ø 12x17 mm	0.011
<a href="#">P04902</a>	Ø 15x21 mm	0.018
<a href="#">P04903</a>	Ø 20x27 mm	0.029
<a href="#">P04905</a>	Ø 26x34 mm	0.056
<a href="#">P05150</a>	Ø 33x42 mm	0.094
<a href="#">P05151</a>	Ø 40x49 mm	0.127

### ● 292 - Bouchon laiton mâle



Code	Dimensions	kg
<a href="#">P04906</a>	Ø 12x17 mm	0.013
<a href="#">P04908</a>	Ø 15x21 mm	0.019
<a href="#">P04910</a>	Ø 20x27 mm	0.035
<a href="#">P04912</a>	Ø 26x34 mm	0.066
<a href="#">PC6650</a>	Ø 33x42 mm	0.111
<a href="#">P05154</a>	Ø 40x49 mm	0.152



## RACCORDS LAITON À VISSER

### ● 131 - Té mâle



Code	Dimensions	kg
P05030	Ø 12x17 mm	0.041
P05031	Ø 15x21 mm	0.056
P05032	Ø 20x27 mm	0.087

### ● 130 - Té femelle



Code	Dimensions	kg
PC6623	Ø 12x17 mm	0.052
PC6624	Ø 15x21 mm	0.079
P05112	Ø 20x27 mm	0.122
PC6625	Ø 26x34 mm	0.230

### ● 90 - Coude femelle



Code	Dimensions	kg
P05186	Ø 12x17 mm	0.038
P05187	Ø 15x21 mm	0.062
PC6657	Ø 20x27 mm	0.104
PC6807	Ø 26x34 mm	0.168

### ● 91 - Coude mâle



Code	Dimensions	kg
PC6600	Ø 12x17 mm	0.030
P05066	Ø 15x21 mm	0.041
P05068	Ø 20x27 mm	0.069
P05175	Ø 26x34 mm	0.104

### ● 92 - Coude MF



Code	Dimensions	kg
P05102	Ø 12x17 mm	0.037
P05103	Ø 15x21 mm	0.063
PC6655	Ø 20x27 mm	0.089
PC6656	Ø 26x34 mm	0.156

### ● Coude inégal MF



Code	Dimensions	kg
P05277	Ø 15x21-20x27 mm	0.073

### ● Coude 90° FF



Code	Dimensions	kg
P05022	Ø 14-12x17 mm	0.032

### ● Raccord compteur 2p à visser



Code	Dimensions	kg
PC7012	Ø 15x21-15x21 mm	0.049
PC6788	Ø 20x27-20x27 mm	0.106

### ● Rallonge lisse droite taraudée



Code	Dimensions	kg
P04742	Ø 15x21 x L 50 mm	0.136
PC6523	Ø 20x27 x L 25 mm	0.112



## RACCORDS LAITON À VISSER

### ● Collecteur MF



Code	Dimensions	kg
3 dept		
P05826	Ø 15x21-20x27 mm	0.324
4 dept		
P05827	Ø 15x21-20x27 mm	0.446
6 dept		
P05829	Ø 20x27-15x21 mm	0.696



Code	Dimensions	kg
3 dept		
P11262	Ø 20x27-15x21 mm	0.715
4 dept		
P11264	Ø 20x27-15x21 mm	0.900

### ● Jeu de 2 étriers pour collecteur



Code	Dimensions	kg
PC6866	Ø 20x27 mm	0.100



Produits complémentaires à ne pas oublier !



Code	Dimensions	kg
P00201	112 m x L 12 mm x 0,076 mm	0.012



Code	Dimensions	kg
P00207	Pate d'étanchéité pot de 450g	0.498



Code	Dimensions	kg
P00200	Filasse de lin peignée 80g	0.083



Cuivre/Laiton



PER



Multicouche



PVC



FONTE



Caoutchouc



Acier



Joints

## JOINTS

### ● Joints fibre standard



Code	Dimensions	kg
Pochette assortiment 12/17 à 40/49		
PC6169	Ø de 8x13 à 40x49 mm	0.446
Pochette joint		
PC5967	Ø 12x17 mm	0.010
PC5968	Ø 15x21 mm	0.010
PC5969	Ø 17x23 mm	0.010
PC5970	Ø 20x27 mm	0.010
P00889	Ø 26x34 mm	0.010
PC5971	Ø 33x42 mm	0.010
PC5972	Ø 40x49 mm	0.010
PC5973	Ø 50x60 mm	0.010

### ● Joints caoutchouc EPDM



Code	Dimensions	kg
Pochette assortiment 12/17 à 40/49		
P12176	Ø 12x17 à 40x49 mm	0.032
Pochette joint		
PC5978	Ø 12/17 x ép. 2 mm	0.010
PC5980	Ø 15/21 x ép. 2 mm	0.010
PC5982	Ø 20/27 x ép. 2 mm	0.010
PC5983	Ø 26/34 x ép. 2 mm	0.010
PC5984	Ø 33/42 x ép. 2 mm	0.010
PC5985	Ø 40/49 x ép. 2 mm	0.010

### ● Joints sans amiante CNK



Code	Dimensions	kg
Pochette assortiment 12/17 à 40/49		
P12629	Ø 12x17 à 40x49 mm	0.038
Pochette joint		
P08902	Ø 12x17- 9x14,5 mm	0.010
P08903	Ø 15x21 mm	0.010
P08904	Ø 20x27 mm	0.010
P08905	Ø 26x34-22 x 30 mm	0.010
P08908	Ø 33x42-30x38 mm	0.010
P08909	Ø 40x49 mm	0.002



## RACCORDS LAITON CHROMÉ

### ● Écrou six pans



Code	Dimensions	
<a href="#">P05043</a>	Ø 12-12x17 mm	0.010


### ● 246E - Mamelon égal MF



Code	Dimensions	
<a href="#">PC6566</a>	Ø 15x21 mm	0.027
<a href="#">PC6567</a>	Ø 20x27 mm	0.048


### ● 280 - Mamelon égal MM



Code	Dimensions	
<a href="#">PC6561</a>	Ø 15x21 mm	0.028
<a href="#">PC6563</a>	Ø 20x27 mm	0.045


### ● 243 - Mamelon réduit MF



Code	Dimensions	
<a href="#">P04883</a>	Ø 20x27-15x21 mm	0.036


### ● 246 - Mamelon réduit MF



Code	Dimensions	
<a href="#">PC6580</a>	Ø 20x27-15x21 mm	0.042

### ● Rallonge lisse droite taraudée



Code	Dimensions	
<a href="#">P04747</a>	Ø 15x21 x l 25 mm	0.078
<a href="#">P04748</a>	Ø 15x21 x l 50 mm	0.136

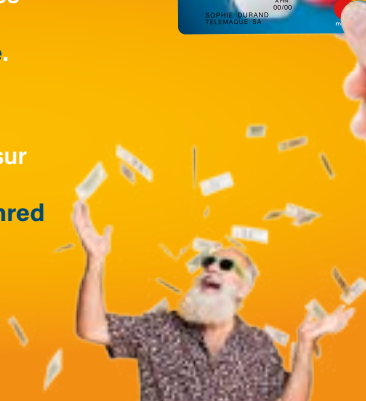
## Demandez votre carte bancaire

Profitez des opérations commerciales et cumulez des euros sur votre carte bancaire **Espace Aubade**.



Gérez votre carte en ligne sur [www.myedenred.fr](http://www.myedenred.fr) et sur l'application **MyEdenred**

**ESPACE Aubade**  
SALLE DE BAINS • CARRELAGE





## RIQUIER

### ● Écrou tournant à sertir



Code	Dimensions	kg
<a href="#">PC6961</a>	Ø 12-12x17 mm	0.027
<a href="#">PC6962</a>	Ø 12-15x21 mm	0.034
<a href="#">PC7077</a>	Ø 16-12x17 mm	0.030
<a href="#">PC6963</a>	Ø 16-15x21 mm	0.038
<a href="#">PC6964</a>	Ø 16-20x27 mm	0.060
<a href="#">P09394</a>	Ø 20-15x21 mm	0.046
<a href="#">PC6965</a>	Ø 20-20x27 mm	0.062

### ● Femelle fixe à sertir




Code	Dimensions	kg
<a href="#">P09399</a>	Ø 12-15x21 mm	0.028
<a href="#">PC7079</a>	Ø 16-15x21 mm	0.049

### ● Mâle fixe à sertir



Code	Dimensions	kg
<a href="#">PC6966</a>	Ø 12-12x17 mm	0.029
<a href="#">P09406</a>	Ø 16-12x17 mm	0.034
<a href="#">PC6968</a>	Ø 16-15x21 mm	0.044
<a href="#">PC6969</a>	Ø 16-20x27 mm	0.069
<a href="#">PC6970</a>	Ø 20-20x27 mm	0.075

### ● Union égal à sertir



Code	Dimensions	kg
<a href="#">P05786</a>	Ø 12 mm	0.024
<a href="#">PC6936</a>	Ø 16 mm	0.036
<a href="#">P05788</a>	Ø 20 mm	0.053

### ● Union inégal à sertir



Code	Dimensions	kg
<a href="#">PC6976</a>	Ø 12-16 mm	0.031
<a href="#">P05915</a>	Ø 16-20 mm	0.047

### ● Union PER-cuivre à souder



Code	Dimensions	kg
<a href="#">PC6977</a>	Ø 12x12 mm	0.017
<a href="#">PC6978</a>	Ø 12x14 mm	0.021
<a href="#">P05918</a>	Ø 16x14 mm	0.025
<a href="#">P05919</a>	Ø 16x16 mm	0.026

### ● Coude écrou libre à sertir



Code	Dimensions	kg
<a href="#">P05922</a>	Ø 12-15x21 mm	0.101
<a href="#">P05923</a>	Ø 16-15x21 mm	0.106

### ● Coude femelle à sertir



Code	Dimensions	kg
<a href="#">P05925</a>	Ø 12-15x21 mm	0.081
<a href="#">P05926</a>	Ø 16-15x21 mm	0.083

### ● Coude mâle à sertir



Code	Dimensions	kg
<a href="#">P20044</a>	Ø 16-15x21 mm	0.068

### ● Coude égal à sertir



Code	Dimensions	kg
<a href="#">PC6892</a>	Ø 12 mm	0.068
<a href="#">P05671</a>	Ø 16 mm	0.072
<a href="#">PC6893</a>	Ø 20 mm	0.080

## RIQUIER

### ● Té égal à sertir



Code	Dimensions
P05673	Ø 12 mm
P05674	Ø 16 mm
P05675	Ø 20 mm

### ● Té réduit à sertir



Code	Dimensions	kg
PC6894	Ø 16x12x16 mm	0.094
PC7090	Ø 20x12x20 mm	0.105
PC7092	Ø 20x16x20 mm	0.100

NOUVEAU

## Découvrez l'App PRO

Espace Aubade

- ▶ Accès direct à eBAT
- ▶ Outils PRO pour les PROS
- ▶ Actus en temps réel
- ▶ Messagerie instantanée
- ▶ Galerie photo/vidéo

TÉLÉCHARGEZ-LA VITE !



disponible sur  
Google Play





disponible sur  
Apple Store





## TRINITY

### ● Coude écrou libre à sertir



Code	Dimensions	kg
<a href="#">PC2693</a>	Ø 16x2-15x21 mm	0.080
<a href="#">PC2694</a>	Ø 16x2-20x27 mm	0.160
<a href="#">P000HO</a>	Ø 20x2-15x21 mm	0.100
<a href="#">PC2695</a>	Ø 20x2-20x27 mm	0.140
<a href="#">PC2696</a>	Ø 26x2-20x27 mm	0.170

### ● Coude à sertir 90° taraudage femelle



Code	Dimensions	kg
<a href="#">PC2731</a>	Ø 16x2-15x21 mm	0.067
<a href="#">PC2732</a>	Ø 20x2-15x21 mm	0.100
<a href="#">PC2733</a>	Ø 20x2-20x27 mm	0.120
<a href="#">P19051</a>	Ø 26x3-20x27 mm	0.148

### ● Raccord à sertir filetage mâle



Code	Dimensions	kg
<a href="#">P19146</a>	Ø 16x2-12x17 mm	0.042
<a href="#">PC2751</a>	Ø 16x2-15x21 mm	0.050
<a href="#">P19147</a>	Ø 20x2-15x21 mm	0.056
<a href="#">PC2752</a>	Ø 20x2-20x27 mm	0.070
<a href="#">PC2754</a>	Ø 26x3-20x27 mm	0.098

### ● Raccord à sertir écrou libre femelle



Code	Dimensions	kg
<a href="#">P19089</a>	Ø 16x2-15x21 mm	0.057
<a href="#">P19090</a>	Ø 16x2-20x27 mm	0.068
<a href="#">P19091</a>	Ø 16x2-12x17 mm	0.074
<a href="#">P19095</a>	Ø 20x2-15x21 mm	0.065
<a href="#">P19104</a>	Ø 20x2-20x27 mm	0.070
<a href="#">PC2742</a>	Ø 26x3-20x27 mm	0.105

### ● Raccord à sertir taraudage femelle



Code	Dimensions	kg
<a href="#">PC2745</a>	Ø 16x2-15x21 mm	0.066
<a href="#">PC2746</a>	Ø 20x2-15x21 mm	0.080
<a href="#">PC2747</a>	Ø 20x2-20x27 mm	0.086
<a href="#">PC2749</a>	Ø 26x3-20x27 mm	0.110

### ● Manchon à sertir égal



Code	Dimensions	kg
<a href="#">P19161</a>	Ø 16x2 mm	0.052
<a href="#">P19162</a>	Ø 20x2 mm	0.070

### ● Coude à sertir 90° filetage mâle



Code	Dimensions	kg
<a href="#">PC2734</a>	Ø 16x2-15x21 mm	0.071
<a href="#">P19062</a>	Ø 20x2-15x21 mm	0.072
<a href="#">P19063</a>	Ø 20x2-20x27 mm	0.110
<a href="#">P19065</a>	Ø 26x3-20x27 mm	0.140

### ● Manchon à sertir réduit



Code	Dimensions	kg
<a href="#">P19163</a>	Ø 20x2-16x2 mm	0.066

## TRINITY

### ● Coude égal à sertir 90°



Code	Dimensions	kg
<a href="#">PC2735</a>	Ø 16x2 mm	0.060
<a href="#">P19069</a>	Ø 20x2 mm	0.088
<a href="#">PC2738</a>	Ø 26x3 mm	0.150

### ● Té à sertir égal





Code	Dimensions	kg
<a href="#">P19255</a>	Ø 16x2 mm	0.088
<a href="#">P19257</a>	Ø 20x2 mm	0.124
<a href="#">PC2778</a>	Ø 26x3 mm	0.200



### ● Té à sertir réduit





Code	Dimensions	kg
<a href="#">P19258</a>	Ø 20-16-16 mm	0.132
<a href="#">P19259</a>	Ø 20-16-20 mm	0.132
<a href="#">P19256</a>	Ø 16-20-16 mm	0.118
<a href="#">P19267</a>	Ø 26-20-26 mm	0.195



Code	Dimensions	kg
<a href="#">P00201</a>	l 12 m x L 12 mm x 0,076 mm	0.012

Code	Dimensions	kg
<a href="#">P22587</a>	l 100 m	0.096

Produits complémentaires à ne pas oublier !

Code	Dimensions	kg
<a href="#">P0728A</a>	GEBETANCHE RT1 - Résine d'étanchéité eau potable	0.083

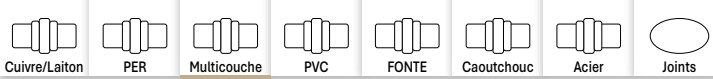
### ● Raccord passerelle PER



Code	Dimensions	kg
<a href="#">PC2762</a>	Ø 16-16 mm	0.125
<a href="#">PC2763</a>	Ø 20-20 mm	0.125



Code	Dimensions	kg
<a href="#">PC2761</a>	Ø 16-16 mm	0.105



## TRINNITY

### ● Raccord coude cloison



Code	Dimensions	kg
<a href="#">PC2729</a>	Ø 16x2-15x21 mm	0.112
<a href="#">P19025</a>	Ø 20x2-15x21 mm	0.117

### ● Coude 90° M



Code	Dimensions	kg
<a href="#">P19066</a>	Ø 32x3-26x34 mm	0.209

### ● Té applique



Code	Dimensions	kg
<a href="#">PC2727</a>	Ø 16-15x21-16 mm	0.169
<a href="#">PC2728</a>	Ø 20-15x21-20 mm	0.169

### ● Raccord F écrou libre



Code	Dimensions	kg
<a href="#">PC2741</a>	Ø 26x3-26x34 mm	0.120
<a href="#">PC2743</a>	Ø 32x3-33x42 mm	0.160

### ● Raccord coudé à bride



Code	Dimensions	kg
<a href="#">PC2697</a>	Ø 16x2-15x21 mm	0.168

### ● Manchon égal



Code	Dimensions	kg
<a href="#">P19164</a>	Ø 26x3 mm	0.113
<a href="#">PC2757</a>	Ø 32x3 mm	0.155

### ● Coude égal 90°



Code	Dimensions	kg
<a href="#">P19088</a>	Ø 32x3 mm	0.220

### ● Manchon réduit



Code	Dimensions	kg
<a href="#">P19165</a>	Ø 26x3-16x2 mm	0.100
<a href="#">PC2756</a>	Ø 26x3-20x2 mm	0.106
<a href="#">PC2758</a>	Ø 32x3-16x2 mm	0.131
<a href="#">PC2759</a>	Ø 32x3-20x2 mm	0.139
<a href="#">PC2760</a>	Ø 32x3-26x3 mm	0.144

### ● Coude 90° F



Code	Dimensions	kg
<a href="#">P19053</a>	Ø 32x3-26x34 mm	0.217

### ● Manchon F



Code	Dimensions	kg
<a href="#">PC2748</a>	Ø 26x3-26x34 mm	0.154
<a href="#">PC2750</a>	Ø 32x3-26x34 mm	0.152

## TRINNITY

### ● Manchon M



Code	Dimensions	kg
<a href="#">PC2753</a>	Ø 26x3-26x34 mm	0.114
<a href="#">PC2755</a>	Ø 32x3-26x34 mm	0.124

### ● Té réduit



Code	Dimensions	kg
<a href="#">P19260</a>	Ø 20-20-16 mm	0.116
<a href="#">P19262</a>	Ø 20-26-20 mm	0.180
<a href="#">PC2779</a>	Ø 26-16-26 mm	0.180
<a href="#">P19265</a>	Ø 26-20-16 mm	0.185
<a href="#">P19266</a>	Ø 26-20-20 mm	0.192
<a href="#">P19268</a>	Ø 26-26-16 mm	0.188
<a href="#">P19269</a>	Ø 26-26-20 mm	0.200
<a href="#">P19271</a>	Ø 32-16-32 mm	0.238
<a href="#">P19273</a>	Ø 32-20-32 mm	0.270
<a href="#">P19274</a>	Ø 32-26-26 mm	0.268
<a href="#">PC2780</a>	Ø 32-26-32 mm	0.272

### ● Té égal



Code	Dimensions	kg
<a href="#">P19270</a>	Ø 32x3 mm	0.275

### ● Té F



Code	Dimensions	kg
<a href="#">PC2766</a>	Ø 16-15x21-16 mm	0.120
<a href="#">PC2767</a>	Ø 20-15x21-20 mm	0.146
<a href="#">PC2768</a>	Ø 20-20x27-20 mm	0.170
<a href="#">PC2769</a>	Ø 16-20x27-26 mm	0.207
<a href="#">PC2770</a>	Ø 32-26x34-32 mm	0.272
<a href="#">PC2771</a>	Ø 32-20x27-32 mm	0.267


### ● Té M



Code	Dimensions	kg
<a href="#">PC2772</a>	Ø 16-15x21-16 mm	0.108
<a href="#">PC2773</a>	Ø 20-15x21-20 mm	0.133
<a href="#">PC2774</a>	Ø 20-20x27-20 mm	0.160
<a href="#">PC2775</a>	Ø 26-26x34-26 mm	0.239
<a href="#">PC2776</a>	Ø 26-20x27-26 mm	0.186
<a href="#">PC2777</a>	Ø 32-26x34-32 mm	0.262
<a href="#">P19254</a>	Ø 32-20x27-32 mm	0.260

## TRINITY

### ● Tube nu PE-RT (en barre)



Code	Dimensions	kg
P19285	Ø 16x2 mm x l 4 m	0.108
PC2782	Ø 20x2 mm x l 4 m	0.139
P19347	Ø 26x3 mm x l 4 m	0.258
P19355	Ø 32x3 mm x l 4 m	0.362



### ● Tube nu PE-RT (en couronne)




Code	Dimensions	kg
P19331	Ø 16x2 mm x l 50 m	0.108
P19320	Ø 16x2 mm x l 100 m	0.108
P19342	Ø 20x2 mm x l 100 m	0.139
P19354	Ø 26x3 mm x l 50 m	0.240
P19357	Ø 32x3 mm x l 50 m	0.347

## COLLIER ET FIXATION TUBE

### ● Collier à clip






Code	Dimensions	kg
Tub-ring - Simple		
F12206	Ø 15-16 mm	0.500
F12207	Ø 20 mm	0.600
F12509	Ø 25-26 mm	0.390





Code	Dimensions	kg
Tub-ring - Double		
F12208	Ø 15-16 mm	0.460
F12209	Ø 20 mm	0.560
F12510	Ø 25-26 mm	0.600

### ● Tube multicouche (en couronne)

Code	Dimensions	kg
Bleu		
P19284	Ø 16x2 mm x l 50 m	0.176
PC2781	Ø 20x2 mm x l 50 m	0.216
Rouge		
P19318	Ø 16x2 mm x l 50 m	0.171
PC2784	Ø 20x2 mm x l 50 m	0.222

### ● Tube isolée

Code	Dimensions	kg
En couronne		
P19304	Ø 16x2 mm x l 50 m	0.144
PC2783	Ø 20x2 mm x l 50 m	0.179
P19351	Ø 26x3 mm x l 50 m	0.327
PC2785	Ø 32x3 mm x l 25 m	0.416





## RACCORDS PVC

### ● Coude plastique 45° MF



Code	Dimensions	kg
<a href="#">P03910</a>	Ø 32 mm	0.025
<a href="#">P03911</a>	Ø 40 mm	0.038
<a href="#">P03912</a>	Ø 50 mm	0.062
<a href="#">P03913</a>	Ø 75 mm	0.147
<a href="#">PC1527</a>	Ø 80 mm	0.158
<a href="#">P29194</a>	Ø 100 mm	0.252
<a href="#">P13661</a>	Ø 125 mm	0.394

### ● Coude plastique 45° FF



Code	Dimensions	kg
<a href="#">P03927</a>	Ø 32 mm	0.026
<a href="#">P03928</a>	Ø 40 mm	0.042
<a href="#">PC1317</a>	Ø 50 mm	0.066
<a href="#">PC1318</a>	Ø 75 mm	0.151
<a href="#">P12215</a>	Ø 80 mm	0.160
<a href="#">P29197</a>	Ø 100 mm	0.239
<a href="#">P13664</a>	Ø 125 mm	0.305

## SOUDURE ET DÉCAPANT

### ● Abrasif



Code	Dimensions	kg
<a href="#">P00203</a>	L 38 mm x l 25 m	0.758

### ● Décapant



Code		kg
<a href="#">P00206</a>	Décapant pour colle PVC	0.965

## PLOMBIER-CHAUFFAGISTE

### ● Coupe



Code	Dimensions	kg
<a href="#">PC2620</a>	L 80 x l 900 x ép. 1 mm	0.236



## RACCORDS PVC

### ● Coude plastique 87°30 MF



Code	Dimensions	kg
P03898	Ø 32 mm	0.034
P03900	Ø 40 mm	0.051
P03902	Ø 50 mm	0.075
PC1316	Ø 75 mm	0.196
P6039J	Ø 80 mm	0.214
P6039R	Ø 100 mm	0.325
P6039S	Ø 125 mm	0.531

### ● Coude plastique 87°30 FF



Code	Dimensions	kg
P03917	Ø 32 mm	0.036
P03918	Ø 40 mm	0.058
P03919	Ø 50 mm	0.076
P03920	Ø 75 mm	0.199
P6039K	Ø 80 mm	0.220
P60402	Ø 100 mm	0.360
P6039T	Ø 125 mm	0.551

## COLLE ET ADHÉSIF

### ● Colle



TRINITY  
LE MAÎTRE DES PROS

Code	Dimensions	kg
Colle PVC		
P002KO	125 ml	0.152
P002LO	250 ml	0.282
P002MO	500 ml	0.538
P002NO	1 L	1.032

[www.ebatpro.fr](http://www.ebatpro.fr)

**eBAT**  
LE SITE DES PROS POUR LES PROS



- 1 / Demandez vos codes d'accès chez **Espace Aubade**
- 2 / **Scannez le code**
- 3 / **Passez vos commandes** directement

## RACCORDS PVC

### ● Té pied de biche 87°30 MF



Code	Dimensions	kg
<a href="#">P03935</a>	Ø 32 mm	0.048
<a href="#">P03937</a>	Ø 40 mm	0.068
<a href="#">P03940</a>	Ø 50 mm	0.108
<a href="#">P03977</a>	Ø 75 mm	0.234
<a href="#">PC1521</a>	Ø 80 mm	0.280
<a href="#">P03978</a>	Ø 100 mm	0.452

### ● Té pied de biche 87°30 FF



Code	Dimensions	kg
<a href="#">P03943</a>	Ø 32 mm	0.045
<a href="#">P03944</a>	Ø 40 mm	0.068
<a href="#">P03946</a>	Ø 50 mm	0.112
<a href="#">P03984</a>	Ø 75 mm	0.237
<a href="#">P12229</a>	Ø 80 mm	0.278
<a href="#">P03985</a>	Ø 100 mm	0.457

### ● Culotte 45° simple MF



Code	Dimensions	kg
<a href="#">P03949</a>	Ø 32 mm	0.054
<a href="#">P03950</a>	Ø 40 mm	0.083
<a href="#">P03951</a>	Ø 50 mm	0.130
<a href="#">P03952</a>	Ø 75 mm	0.318
<a href="#">PC1190</a>	Ø 80 mm	0.339
<a href="#">P6039H</a>	Ø 100 mm	0.545
<a href="#">P08800</a>	Ø 125 mm	0.854

### ● Culotte 45° simple FF



Code	Dimensions	kg
<a href="#">P03956</a>	Ø 32 mm	0.055
<a href="#">P03957</a>	Ø 40 mm	0.082
<a href="#">P03959</a>	Ø 50 mm	0.131
<a href="#">P03960</a>	Ø 75 mm	0.322
<a href="#">P12226</a>	Ø 80 mm	0.335
<a href="#">P60399</a>	Ø 100 mm	0.558
<a href="#">P13667</a>	Ø 125 mm	0.878

### ● Manchon simple FF



Code	Dimensions	kg
<a href="#">P03842</a>	Ø 32 mm	0.018
<a href="#">P03843</a>	Ø 40 mm	0.027
<a href="#">P03844</a>	Ø 50 mm	0.039
<a href="#">P03845</a>	Ø 75 mm	0.094
<a href="#">P6039X</a>	Ø 80 mm	0.100
<a href="#">P03846</a>	Ø 100 mm	0.170
<a href="#">P6039Y</a>	Ø 125 mm	0.256

### ● Réduction incorporée MF



Code	Dimensions	kg
<a href="#">P03770</a>	Ø 40-32 mm	0.016
<a href="#">P03771</a>	Ø 50-40 mm	0.032



## RACCORDS PVC

### ● Tampon de réduction simple MF



Code	Dimensions	kg
<a href="#">P03788</a>	Ø 100-32 mm	0.107
<a href="#">PB0714</a>	Ø 100-40 mm	0.110
<a href="#">P03786</a>	Ø 100-50 mm	0.114
<a href="#">PC1379</a>	Ø 100-75 mm	0.134
<a href="#">P08824</a>	Ø 100-80 mm	0.113
<a href="#">P02552</a>	Ø 110-100 mm	0.137
<a href="#">P11009</a>	Ø 125-100 mm	0.174

### ● Tampon visite MF



Code	Dimensions	kg
<a href="#">P03830</a>	Ø 32 mm	0.014
<a href="#">P03831</a>	Ø 40 mm	0.020
<a href="#">P03832</a>	Ø 50 mm	0.028
<a href="#">P03833</a>	Ø 75 mm	0.091
<a href="#">P10987</a>	Ø 80 mm	0.100
<a href="#">P03834</a>	Ø 100 mm	0.132
<a href="#">P03869</a>	Ø 125 x l 46 mm	0.182

### ● Réduction excentrée



Code	Dimensions	kg
<a href="#">P03773</a>	Ø 40-32 mm	0.026
<a href="#">P03774</a>	Ø 50-40 mm	0.039
<a href="#">P03779</a>	Ø 100-75 mm	0.170
<a href="#">P00297</a>	Ø 100-80 mm	0.168
<a href="#">P05758</a>	Ø 125-100 mm	0.265

### ● Aérateur à membrane



Code	Dimensions	kg
<a href="#">R05076</a>	Ø 32-40-50 mm	0.090
<a href="#">R05080</a>	Ø 100-110 mm	0.360

### ● Collier lyre



Code	Dimensions	kg
<a href="#">P03888</a>	Ø 32 mm	0.007
<a href="#">P03889</a>	Ø 40 mm	0.007
<a href="#">P03890</a>	Ø 50 mm	0.008

### ● Collier à bride



Code	Dimensions	kg
<a href="#">P03886</a>	Ø 75 mm	0.019
<a href="#">P11426</a>	Ø 80 mm	0.021
<a href="#">P03887</a>	Ø 100 mm	0.030

### ● Manchette souple FF



Code	Dimensions	kg
<a href="#">P24352</a>	Ø 32 x l 208 mm	0.085
<a href="#">P24353</a>	Ø 40 x l 226 mm	0.115
<a href="#">P24354</a>	Ø 50 x l 245 mm	0.167

## RACCORDS PVC

### ● Manchette souple MF



Code	Dimensions	kg
<a href="#">PC1737</a>	Ø 32 x l 212 mm	0.090
<a href="#">PC1738</a>	Ø 40 x l 231 mm	0.141
<a href="#">PC1739</a>	Ø 50 x l 248 mm	0.157

### ● Tube PVC évacuation



Code	Dimensions	kg
<a href="#">P00NHZ</a>	Ø 32 mm x l 1 m	0.310
<a href="#">P00NIO</a>	Ø 40 mm x l 1 m	0.410
<a href="#">P00NI1</a>	Ø 50 mm x l 1 m	0.710
<b>SOTRABAT+</b>		
<a href="#">P2805A</a>	Ø 32 mm x l 2 m	0.295
<a href="#">PC4353</a>	Ø 40 mm x l 2 m	0.377
<a href="#">P2805B</a>	Ø 50 mm x l 2 m	0.479
<a href="#">P2805C</a>	Ø 100 mm x l 2 m	0.990
<a href="#">PC4491</a>	Ø 75 mm x l 4 m	2.940
<a href="#">PC4484</a>	Ø 80 mm x l 4 m	3.160

## Demandez votre carte bancaire

Profitez des opérations commerciales et cumulez des euros sur votre carte bancaire **Espace Aubade**.



Gérez votre carte en ligne sur [www.myedenred.fr](http://www.myedenred.fr) et sur l'application MyEdenred

**Aubade**  
 ESPACE  
 SALLE DE BAINS - CARRELAGE





## RACCORDS FONTE

### ● Raccord SME



Code	Dimensions	kg
<b>SME</b>		
D00403	Ø 75 mm x l 0,15 m	1.700
D00236	Ø 100 mm x l 0,15 m	2.300
D00304	Ø 125 mm x l 0,15 m	4.400
D00346	Ø 150 mm x l 0,15 m	5.800
D00402	Ø 75 mm x l 0,25 m	2.400
D00235	Ø 100 mm x l 0,25 m	3.300
D00303	Ø 125 mm x l 0,25 m	5.700
D00345	Ø 150 mm x l 0,25 m	7.600
D00401	Ø 75 mm x l 0,45 m	4.200
D00234	Ø 100 mm x l 0,45 m	5.600
D00302	Ø 125 mm x l 0,45 m	7.800
D00342	Ø 150 mm x l 0,45 m	10.300

### ● Tuyau SME



Code	Dimensions	kg
D00400	Ø 75 mm x l 1 m	6.600
D00399	Ø 75 mm x l 2 m	13.400
D00398	Ø 75 mm x l 2,5 m	16.400
D00233	Ø 100 mm x l 1 m	9.100
D00232	Ø 100 mm x l 2 m	18.200
D00231	Ø 100 mm x l 2,5 m	22.200
D00301	Ø 125 mm x l 1 m	11.700
D00300	Ø 125 mm x l 2 m	25.700
D00310	Ø 125 mm x l 2,5 m	31.400
D00341	Ø 150 mm x l 1 m	14.300
D00343	Ø 150 mm x l 2 m	30.800

### ● Coulisse SME



Code	Dimensions	kg
D00417	Ø 75 mm	3.300
D00254	Ø 100 mm	4.700
D00309	Ø 125 mm	6.300
D00353	Ø 150 mm	8.200

### ● Té à plaque hermétique SME



Code	Dimensions	kg
D00390	Ø 75 mm	4.380
D00255	Ø 100 mm	5.800
D00298	Ø 125 mm	8.880
D00360	Ø 150 mm	10.500

### ● Fonte de bâtiment



Code	Dimensions	kg
D01254	Ø 100 mm	0.250

### ● Coude 22°



Code	Dimensions	kg
D00408	Ø 75 mm	1.200
D00243	Ø 100 mm	2.500
D00315	Ø 125 mm	4.400
D00349	Ø 150 mm	5.900

## RACCORDS FONTE


### ● Scellement et rebouchage



Code  5.000  
**M00069** Ciment Prompt - NF

### ● Fonte de bâtiment



Code  0.500  
**D00219** Pâte lubrifiante SME - pot de 500 ml - blanc

### ● Entretien




Code  1.116  
**PC2321** Tech'Plast - Tech'Plast - 1 kg

### ● CAD/CAD


Code  3.400  
**D01041** Descente provisoire d'eau pluviale

### ● Protection

Code  3.750  
 Dimensions  
**R59227** Rouleau de bâche, antidérapante, étanche L 1 x L 25 m

### ● Foret et mèche



Code  0.235  
**R05250** Outil à percer spécial fonte

### ● Accessoire outil multifonction



Code  0.530  
**R05253** Raccord à douille 38 ext



## RACCORDS FONTE

### ● Coude 45°



Code	Dimensions	kg
<a href="#">D00407</a>	Ø 75 mm	1.400
<a href="#">D00242</a>	Ø 100 mm	2.000
<a href="#">D00305</a>	Ø 125 mm	3.000
<a href="#">D00350</a>	Ø 150 mm	4.200

### ● Coude 67°



Code	Dimensions	kg
<a href="#">D00406</a>	Ø 75 mm	1.500
<a href="#">D00241</a>	Ø 100 mm	2.300
<a href="#">D00316</a>	Ø 125 mm	5.100
<a href="#">D00351</a>	Ø 150 mm	7.100

### ● Coude 87°



Code	Dimensions	kg
<a href="#">D00405</a>	Ø 75 mm	1.700
<a href="#">D00240</a>	Ø 100 mm	2.500
<a href="#">D00306</a>	Ø 125 mm	5.500
<a href="#">D00352</a>	Ø 150 mm	7.700

### ● Culotte simple 45°



Code	Dimensions	kg
<a href="#">D00409</a>	Ø 75 mm	4.000
<a href="#">D00244</a>	Ø 100 mm	5.800
<a href="#">D00308</a>	Ø 125 mm	9.250
<a href="#">D00355</a>	Ø 150 mm	13.360

### ● Culotte simple 67°



Code	Dimensions	kg
<a href="#">D00410</a>	Ø 75 mm	3.570
<a href="#">D00245</a>	Ø 100 mm	5.360
<a href="#">D00307</a>	Ø 125 mm	7.780
<a href="#">D00356</a>	Ø 150 mm	10.600

### ● Culotte simple 87°



Code	Dimensions	kg
<a href="#">D00414</a>	Ø 75 mm	2.600
<a href="#">D00249</a>	Ø 100 mm	3.900
<a href="#">D00319</a>	Ø 125 mm	8.100
<a href="#">D00357</a>	Ø 150 mm	11.200



## RACCORDS FONTE

### ● Culotte double 45°



Code	Dimensions	kg
D00411	Ø 75 mm	5.470
D00246	Ø 100 mm	8.540
D00297	Ø 125 mm	12.280
D00354	Ø 150 mm	17.600

### ● Embranchement double 45°



Code	Dimensions	kg
D00294	Ø 125x100 mm	9.440

### ● Culotte double 67°



Code	Dimensions	kg
D00412	Ø 75 mm	4.750
D00247	Ø 100 mm	7.070
D00317	Ø 125 mm	10.100

### ● Embranchement double équerre 67°



Code	Dimensions	kg
D00253	Ø 100 mm	4.720
D00313	Ø 125 mm	10.500

### ● Culotte double d'équerre 67°



Code	Dimensions	kg
D00413	Ø 75 mm	4.880
D00248	Ø 100 mm	6.750
D00318	Ø 125 mm	9.800

### ● Embranchement simple 45°



Code	Dimensions	kg
D00415	Ø 75x50 mm	3.400
D00250	Ø 100x50 mm	4.360
D00251	Ø 100x75 mm	5.000
D00296	Ø 125x100 mm	7.600
D00348	Ø 150x125 mm	11.380
D00347	Ø 150x100 mm	9.560

### ● Embranchement simple 67°



Code	Dimensions	kg
D00252	Ø 100/75 mm	4.460
D00314	Ø 125/100 mm	6.520



## RACCORDS FONTE

### ● Cône de diminution



Code	Dimensions	kg
D00448	Ø 75x50 mm	1.600
D01004	Ø 100x75 mm	1.600
D00265	Ø 108x81 mm	2.350
D01006	Ø 125x100 mm	2.550
D01005	Ø 150x125 mm	3.400
D00059	Ø 150x100 mm	4.800
D00364	Ø 162x135 mm	3.800
D00476	Ø 189x135 mm	6.500
D00477	Ø 189x162 mm	6.000
D00475	Ø 216x135 mm	6.600
D00478	Ø 216x162 mm	7.300

### ● Siphon horizontal



Code	Dimensions	kg
D00482	Ø 100 mm	12.000

### ● Siphon vertical



Code	Dimensions	kg
D00484	Ø 100 mm	13.000
D00485	Ø 125 mm	14.300

### ● Cône d'augmentation



Code	Dimensions	kg
D00237	Ø 75x100 mm	2.000
D00292	Ø 100x125 mm	2.800
D00441	Ø 100x150 mm	3.400
D00339	Ø 125x150 mm	3.800

## ACCESSOIRES

### ● Tampon



Code	Dimensions	kg
1 trou		
D00656	Ø 50 mm	0.090
D00393	Ø 75 mm	0.160



Code	Dimensions	kg
3 trous		
D00258	Ø 100 mm	0.220

### ● Joint JL



Code	Dimensions	kg
D00395	Ø 75 mm	0.080
D00259	Ø 100 mm	0.140

### ● Joint SME



Code	Dimensions	kg
D01353	Ø 75 mm	0.070
D01354	Ø 100 mm	0.100
D01355	Ø 125 mm	0.120
D01356	Ø 150 mm	0.150

### ● Collier macrofix



Code	Dimensions	kg
Caddy		
D01341	Ø 83-93 mm	0.125
D01331	Ø 103-113 mm	0.176
D01340	Ø 133-143 mm	0.240
D00819	Ø 155-165 mm	0.300

### ● Bagues smu



Code	Dimensions	kg
D00007	Ø 75 mm	0.160
D00005	Ø 100 mm	0.200
D00008	Ø 125 mm	0.280
D00009	Ø 150 mm	0.320

### ● Plaque hermétique SME (complète)



Code	Dimensions	kg
D00391	Ø 75 mm	1.010
D00256	Ø 100 mm	1.510
D00320	Ø 125 mm	2.000
D00359	Ø 150 mm	2.500

### ● Tampon hermétique SME



Code	Dimensions	kg
D00040	Ø 75 mm	1.100
D00041	Ø 100 mm	1.600
D00042	Ø 125 mm	2.000
D00039	Ø 150 mm	2.600



## ACCESSOIRES

### ● Collier de suspension



Code	Dimensions	kg
<a href="#">D00552</a>	Ø 75 mm	0.140
<a href="#">D00553</a>	Ø 100 mm	0.160
<a href="#">D00554</a>	Ø 125 mm	0.250
<a href="#">D00555</a>	Ø 150 mm	0.290

### ● Crochet simple



Code	Dimensions	kg
<a href="#">D00537</a>	Ø 75 mm	0.056
<a href="#">D00538</a>	Ø 100 mm	0.088
<a href="#">D00539</a>	Ø 125 mm	0.113
<a href="#">D00540</a>	Ø 150 mm	0.169

### ● Peinture muralith évolution pastel



Code		kg
<a href="#">D00730</a>	Microporeuse	4.200

### ● Brosse



Code		kg
<a href="#">D00728</a>	Coudée sur plat	0.200
<a href="#">D00726</a>	N°40	0.100



Code		kg
<a href="#">D00727</a>	N°60	0.150

### ● Pâte lubrifiante



Code		kg
<a href="#">D00219</a>	SME 500 ml - blanc	0.500

### ● Protection des mains



Code	Dimensions	kg
<a href="#">W000CB</a>	Gant à peindre Polyester - blanc Taille 200 mm	0.061

## RACCORDS CAOUTCHOUC

● Durite flex seal - manchon souple EPDM



Code	Dimensions	kg
FLEX-FIT - gris acier/noir		
<a href="#">D00073</a>	Ø 24-32 x L 64 mm	0.094
<a href="#">D00074</a>	Ø 32-40 x L 64 mm	0.106
<a href="#">D00075</a>	Ø 42-50 x L 64 mm	0.121
<a href="#">D00083</a>	Ø 65-75 x L 90 mm	0.297
<a href="#">D00084</a>	Ø 75-90 x L 100 mm	0.342

● Durite flex seal - manchon EPDM renforcé inox



Code	Dimensions	kg
Flex-seal - gris acier/noir		
<a href="#">D00094</a>	Ø 100-115/100-115 x L 120 mm	0.704
<a href="#">D00950</a>	Ø 105-120/105-120 x L 120 mm	0.737
<a href="#">D01258</a>	Ø 120-140/120-140 x L 120 mm	0.822
<a href="#">D00951</a>	Ø 130-150/130-150 x L 120 mm	0.871
<a href="#">D00953</a>	Ø 137-162/137-162 x L 120 mm	0.931
<a href="#">D00952</a>	Ø 150-175/150-175 x L 120 mm	0.992
<a href="#">D00954</a>	Ø 200-225/200-225 x L 150 mm	1.646

NOUVEAU

## Découvrez l'App PRO

Espace Aubade

- ▶ Accès direct à eBAT
- ▶ Outils PRO pour les PROS
- ▶ Actus en temps réel
- ▶ Messagerie instantanée
- ▶ Galerie photo/vidéo

TÉLÉCHARGEZ-LA VITE !



DISPONIBLE SUR  
Google Play



DISPONIBLE SUR  
Apple Store







## RACCORDS VITE-FER

### ● Galva



### ● Noir



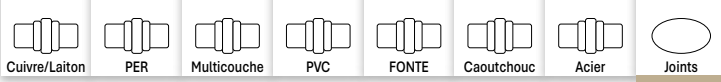
Code	Dimensions	kg	Code	Dimensions	kg
<b>Vitefer</b>			<b>Noir</b>		
PC0001	Ø 12x17 mm	0.120	P00008	Ø 12x17 mm	0.120
P00016	Ø 15x21 mm	0.220	P00009	Ø 15x21 mm	0.220
P00017	Ø 20x27 mm	0.400	P00010	Ø 20x27 mm	0.400
P00018	Ø 26x34 mm	0.520	P00011	Ø 26x34 mm	0.520
P08682	Ø 33x42 mm	0.920	P00012	Ø 33x42 mm	0.920
P08683	Ø 40x49 mm	1.100	P00013	Ø 40x49 mm	1.100
P00022	Ø 50x60 mm	1.820	P00014	Ø 50x60 mm	1.820

[www.ebatpro.fr](http://www.ebatpro.fr)

**eBAT**  
LE SITE DES PROS POUR LES PROS



- 1 / Demandez vos codes d'accès chez **Espace Aubade**
- 2 / **Scannez le code**
- 3 / **Passez vos commandes** directement



## JOINTS

### ● Coffret fibre standard



Code		kg
<a href="#">PC5961</a>	Coffret fibre standard	0.617

### ● Coffret clapet percé neopan



Code		kg
<a href="#">PC5963</a>	Neopan - Coffret clapet percé	0.837

### ● Joint téflon



Code		kg
<a href="#">PC6126</a>	Joint téflon 9x14,5x2 vyb	0.054
<a href="#">PC6128</a>	Joint téflon 16x24x2 vyb	0.083

### ● Joints fibre standard



Code	Dimensions	kg
Pochette assortiment 12/17 à 40/49		
<a href="#">PC6169</a>	Ø de 8x13 à 40x49 mm	0.446
Pochette joint		
<a href="#">PC5967</a>	Ø 12x17 mm	0.020
<a href="#">PC5968</a>	Ø 15x21 mm	0.027
<a href="#">PC5969</a>	Ø 17x23 mm	0.063
<a href="#">PC5970</a>	Ø 20x27 mm	0.046
<a href="#">P00889</a>	Ø 26x34 mm	0.099
<a href="#">PC5971</a>	Ø 33x42 mm	0.072
<a href="#">PC5972</a>	Ø 40x49 mm	0.101
<a href="#">PC5973</a>	Ø 50x60 mm	0.064

### ● Joints caoutchouc EPDM



Code	Dimensions	kg
Pochette assortiment 12/17 à 40/49		
<a href="#">P12176</a>	Ø de 12x17 à 40x49 mm	0.032
Pochette joint		
<a href="#">PC5978</a>	Ø 12/17 x ép. 2 mm	0.057
<a href="#">PC5980</a>	Ø 15/21 x ép. 2 mm	0.075
<a href="#">PC5982</a>	Ø 20/27 x ép. 2 mm	0.100
<a href="#">PC5983</a>	Ø 26/34 x ép. 2 mm	0.115
<a href="#">PC5984</a>	Ø 33/42 x ép. 2 mm	0.081
<a href="#">PC5985</a>	Ø 40/49 x ép. 2 mm	0.108

### ● Joints sans amiante CNK



Code	Dimensions	kg
Pochette assortiment 12/17 à 40/49		
<a href="#">P12629</a>	Ø de 12x17 à 40x49 mm	0.444
Pochette joint		
<a href="#">P08902</a>	Ø 12x17- 9x14,5 mm	0.066
<a href="#">P08903</a>	Ø 15x21 mm	0.080
<a href="#">P08904</a>	Ø 20x27 mm	0.074
<a href="#">P08905</a>	Ø 26x34-22 x 30 mm	0.060
<a href="#">P08908</a>	Ø 33x42-30x38 mm	0.069
<a href="#">P08909</a>	Ø 40x49 mm	0.082

### ● Joints SIRGAZ bleu 5 bcs



Code	Dimensions	kg
Sirgaz - Pochette joint		
<a href="#">PC6200</a>	Ø 22,6x27,5 mm	0.066





# SOMMAIRE DROGUERIE OUTILLAGE

---

COLLE PVC PRESSION ET ÉVACUATION .....	139
DÉCAPANT.....	142
DÉCAPANT PVC.....	138
DÉGRIPPANT.....	142
DÉTECTEUR DE FUITE.....	142
ÉTANCHÉITÉ RACCORD FILETÉ.....	143
ÉTANCHÉITÉS DES FILETAGES .....	136
ÉTANCHÉITÉS DES RACCORDS .....	136
JOINT VERTICAL ET BAS DE PORTE .....	143
LUBRIFIANTS - GRAISSES - DÉGRIPPANTS.....	139
MASTIC.....	137
MATÉRIEL D'ENTRETIEN ET NETTOYAGE .....	143
MOUSSE POLYURÉTHANE .....	142
OUTILLAGE MANUEL .....	148-149
OUTILS DE MAINTENANCE PLOMBERIE.....	143
PRODUITS D'ENTRETIEN - MAINTENANCE.....	144-145
PRODUITS DE MAÇONNERIE .....	146
PRODUITS DIVERS .....	147
RÉSINE .....	138
SOUDURE.....	140-142
TRINNITY .....	138-139

## ÉTANCHÉITÉS DES RACCORDS

### ● Raccords GRIPP S2



Code	Dimensions	kg
P21009	Ø 12-15x21 mm	0.020
P21010	Ø 14-15x21 mm	0.020
P21011	Ø 14-20x27 mm	0.020
P21345	Ø 16-20x27 mm	0.030
P21346	Ø 18-20x27 mm	0.030

## ÉTANCHÉITÉS DES FILETAGES

### ● Gebatout 2



Code		kg
P12316	Tube de 125 ml	0.233
P11094	Tube de 250 ml	0.285

### ● Filjoint



Code		kg
P22587	Dévidoir de 100 m	0.096

### ● Bobino filasse de lin



Code		kg
P06644	Dévidoir de 80 g	0.116

### ● Poupée de filasse



Code		kg
PC2284	Sachet de 200 g	0.200

### ● Kolmat fibre seal



Code	Dimensions	kg
Bande fibre d'étanchéité (impregnée)		
PC2623	15 m x 14 mm	0.057

### ● Ruban PTFE



Code	Dimensions	kg
P18091	12 m x 12 x 0,1 mm	0.015

### ● Filgum



Code		kg
P00217	Filgum - Pot de 200 g (mastic sanitaire)	0.232
P00218	Filgum - Pot de 500 g (mastic sanitaire)	0.540

## MASTIC

### ● Gebsicone W



Code

[P00253](#) Gebsicone W - 310 ml - blanc

[P00256](#) Gebsicone W - 310 ml - translucide



0.383

### ● Acrylique



Code

[P16503](#) 310 ml - blanc



0.596

### ● Gebsicone W2



Code

[PC2281](#) Gebsicone W2 - 310 ml - blanc

[PC2282](#) Gebsicone W2 - 310 ml - translucide



0.392

0.397

Code

[P25087](#) 280 ml - noir



0.361



### ● Poly-max fix seal express



Code

[P20045](#) Poly max fix&seal - 425 g - crystal

[PC2580](#) Poly max fix&seal - 300 g - blanc



0.365

0.490

Code

[P53724](#) Gebsicone W3 - 280 ml - blanc

[P53725](#) Gebsicone W3 - 280 ml - transparent



0.352

0.353



### ● Accessoire



Code

[P47853](#) Canule orientable - blanc/bleu



0.054

## RÉSINE

### ● Étanchéité



Code

**PC2291** Résine d'étanchéité anaérobie au PTFE



0.123

## DÉCAPANT PVC

### ● Geboplast



Code

**P12318** Geboplast décapant 1 L



0.903

## TRINITY

### ● Colle PVC



Code

**P002KO** 125 ml



0.152

**P002LO** 250 ml

0.282

**P002MO** 500 ml

0.538

**P002NO** 1 L

1.032

### ● Mousse PU



Code

**P002O2** 500 ml



0.613

### ● Filasse



Code

**P002O0** Lin peignée



0.083

### ● Rouleau abrasif



Code

**P002O3**

Dimensions

25 m



0.758

### ● Ruban PTFE



Code

**P002O1**

Dimensions

12m x 12 mm x 0,076 mm



0.012

### ● Détecteur de fuite gaz



Code

**P002O4**

400 ml



0.515

### ● Pâte d'étanchéité



Code

**P002O7**

Pot 450g



0.498

## TRINNITY

### ● Pistolet cartouche



TRINNITY  
LA MARQUE DES PROS

Code  
**P00205** L 222 mm

**kg**  
0.575

### ● Décapant PVC



TRINNITY  
LA MARQUE DES PROS

Code  
**P00206** 1 L

**kg**  
0.965

## COLLE PVC PRESSION ET ÉVACUATION

### ● Geboplast gel +



Code  
**PC2261** Boîte de 240 ml - transparent  
**PC2287** Boîte de 500 ml - transparent  
**PC2262** Boîte de 1 L - transparent

**kg**  
0.296  
0.558  
1.043

## LUBRIFIANTS - GRAISSES - DÉGRIPPANTS

### ● Graisse silicone robinetterie



Code  
**P00265** Tube de 20 g - incolore

**kg**  
0.035

### ● Dégrissant débloquant



Code  
**P02342** Aérosol 650/500 ml - jaune clair

**kg**  
0.472



Code  
**P05914** Tube de 125 ml - incolore

**kg**  
0.146

### ● Pâte lubrifiante



Code  
**PC2321** Seau Tech plast

**kg**  
1.116

## SOUURE

### ● Décapant brasage



Code  0.100  
**P08804** Boîte 75 ml

### ● Décapant



Code  0.200  
**P06839** Liant pâte - NEVAX



Code  0.220  
**P06901** Super gel - NEVAX




Code  0.200  
**PC2111** Poudre flux - NEVAX



Code  0.200  
**P06835** Gel - NEVAX

### ● Protection thermique



Code  0.140  
**P06905** Dimensions 200x250 mm

### ● Fil d'étain



Code  0.530  
**PC2100** SN 97 % 3 mm - ETAMAX NEVAX


### ● Finition brasage (étain/plomb)



Code  0.023  
**P00236** Sachet individuel

### ● Stearine



Code  0.287  
**P43846** Pain de 250 g


## SOUDURE

### ● Baguette brasure




Code   
**P06783** Étain 33% 1.000



Code   
**P06806** Argent 6 % 2 mm - N-2006 NEVAX (GAZ) 0.540




Code   
**PC2114** NEVAX 200 SP D2x500 0.550



Code   
**P06900** Argent 40 % 0.150




Code   
**P06819** 2 mm - N-200 NEVAX (brasure cupro-phosphore) 0.550


**P06830** Autodécapante NEVAX 200 - Supérieure phosphore 5.150

### ● Gaz




Code   
**P03903** Cartouche de gaz propylène 36% 0.420




Code   
**P05847** Cartouche de gaz butane 0.280

### ● Lampe à souder



Code   
**P07129** Lampe à souder piezo pour travaux courants 0.780



Code   
**P05052** Lampe à souder multi-usages 8800 0.600

## SOUDURE

### ● Accessoire



Code

**P06942** Sécurité ARF avec bague frittée stop flamme et clapet anti-retour de gaz

 0.310

Code

**P06857** Lance en cuivre recuit à cintrer selon besoin pour cirrus 200 L

 0.050



Code

**P06810** Collier à vis/serrage par tournevis ou clé

 0.080

Code

**P22518** Bouctier thermique 20x27 cm

 0.193



Code

**P06871** Clé avec 6 becs pour chalumeaux

 0.120



Code

**P06793** Chalumeau aéro-gaz MAPPRO

 0.630

## DÉGRIPPANT



Code

**P00158** Degrippant débloquant noxydol aérosol 210/150 ml

 0.172

## DÉCAPANT



Code

**P47852** Décapant universel aérosol 400/650 ml

 0.451

## DÉTECTEUR DE FUITE



Code

**P11764** Détecteur de fuite de gaz et air comprimé dst aérosol 210/125 ml

 0.148

## MOUSSE POLYURÉTHANE



Code

**P13065** Gepsomousse - GEB SOMOUSSE anti feu aérosol 1000/750 ml

 0.963



## ÉTANCHÉITÉ RACCORD FILETÉ



Code

**P05907**

Résine d'étanchéité anaérobie pour raccords filetés métalliques



0.128



Code

**PC2296**

Ruban 100 % PTFE - rouge



0.021



Code

**P00233**

Ruban téflon PTFE standard 12 mm x 12 m x 0,075 mm en pack



0.013

## OUTILS DE MAINTENANCE PLOMBERIE



Code

**P05912**

Pistolet type squelette



0.472

## MATÉRIEL D'ENTRETIEN ET NETTOYAGE

- Rouleau toile abrasive



Code

**P00240**

Grain 80



0.943

**P07217**

Grain 100

0.608

## JOINT VERTICAL ET BAS DE PORTE



Code

**PC2319**

Joint coté tubulaire 2 m - 5 à 8 mm d'épaisseur



0.325



Code

**P27685**

Joint bas de porte de douche tubulaire 1 m - 5 à 8 mm



0.165

## PRODUITS D'ENTRETIEN - MAINTENANCE

### ● Détecteur fuite de gaz



Code		kg
<a href="#">P11765</a>	Détecteur de fuite de gaz 400 ml	0.529

### ● Wipes - lingette multi-usage



Code		kg
<a href="#">P18188</a>	Dévidoir de 75 unités	0.594

### ● Epi



Code	Dimensions	kg
Gants jetables nitrile - boîte de 100 - noir		
<a href="#">C22096</a>	Taille L	0.300
<a href="#">C22097</a>	Taille XL	0.300



Code	Dimensions	kg
SFT-101 - Ruban d'étanchéité pour réparation d'urgence fuites sur tous tuyaux		
<a href="#">P24690</a>	h 42 x L 102 x l 214 mm	0.093

### ● Epi



Code	Dimensions	kg
Maxiflex ultimate - Gants en Nylon/Lycra - noir-gris		
<a href="#">O09625</a>	Taille 9	0.052
<a href="#">O09626</a>	Taille 10	0.054



Code	Dimensions	kg
Maxiflex cut - Gants en nylon avec enduction nitrile - noir-vert		
<a href="#">O09627</a>	Taille 9	0.060
<a href="#">O09628</a>	Taille 10	0.062



Code		kg
<a href="#">P07761</a>	Savon crème avec scrub, 500ml, pour un nettoyage pro des mains	0.420



Code		kg
<a href="#">P005AC</a>	Crème lavante moussante aux agents d'origine végétale, réservée à un usage professionnel, bouteille 1 L	1.000

## PRODUITS D'ENTRETIEN - MAINTENANCE

### ● Epi



Code

**R43808** Sacs poubelles 100 L - Carton de 200  
- noir



0.035

### ● Limpimail (éclats - rayures)



Code

**P00214** Tube de 20 ml - blanc



0.047



Code

**O00917** Casque anti-bruit - vert



0.317



Code

**O00902** Lunettes de protection - transparent



0.070



Code

**O00921** Neshoba - Lunettes NESHOPA solaire  
ES9720ST - noir



0.018



### ● Sac à gravats

Code

**R28120** Lot de 10



0.820

### ● Film polyane



Code

**R28256** Rouleau 165 m<sup>2</sup> multipolyane  
150 microns DULYECO50



4.900

### ● Rouleau adhésif aluminium



Code

**E01269** Résistance de -40°C à +80°C



0.550

## PRODUITS DE MAÇONNERIE

### ● Sac de plâtre



Code

**M00500** Plâtre fin



5.200

### ● Enduit colle



Code

**M00081** Polyvalent 25 kg



5.000

### ● Sac de ciment



Code

**M00069** Ciment prompt VICAT naturel à prise rapide



5.200

### ● Sac de plâtre



Code

**M00493** Sac de plâtre fin 25 kg



25.000



Code

**M00494** Ciment prompt VIEUJOT naturel à prise rapide



5.200

### ● Sac de mortier



Code

**M00495** Sac de mortier fin 25 kg



25.000

### ● Mortier joint de carrelage



Code

**W02843** Mortier de jointement sac 5 kg - blanc nickel



5.000

### ● Bache antidérapante étanche



Code

**R59227** Rouleau 25 m larg. 1 m



3.500

### ● Film polyéthylène



Code

**R26419** Largeur 3 m - 75 m<sup>2</sup>



2.500

## PRODUITS DIVERS

### ● Gebсомousse+ (gants inclus)



Code

**P23690**

Gebсомousse - Aérosol 650/500 ml (tête en bas) - blanc



0.605

### ● Bande adhésive toile pro



Code

**P20712**

Rouleau de 25 m x 48 mm - gris



0.253



Code

**P20713**

Adhésif toilé 25 m x 48 mm déchirable et très adhésif pour façades - orange



0.253

## Demandez votre carte bancaire

Profitez des opérations commerciales et cumulez des euros sur votre carte bancaire **Espace Aubade**.



Gérez votre carte en ligne sur [www.myedenred.fr](http://www.myedenred.fr) et sur l'application MyEdenred

ESPACE  
**Aubade**  
SALLE DE BAINS • CARRELAGE



## OUTILLAGE MANUEL

- Chalumeau professionnel "Vulcane Express" 470
- Clé




Code  2.000

**P05064** Valise prêt à l'emploi

- Cartouche gaz C200 (roflame piezo)



Code  0.275

**P06342** Capacité de 290 g/190 ml

- Cartouche romapp gaz eu



Code  0.900

**PC3724** Mapp - 2h30 d'utilisation


- Cartouche gaz map (chalumeau 2400)



Code  0.860

**P05063** Capacité de 399 g




Code  0.225

**P06335** Clé à molette grande ouverture

- Coupe tube plastique



Code  0.405

**PC3218** Rocut - Coupe-tube PVC - rouge


- Déboucheur



Code  2.080

**P05843** Rems pull-push



Code  2.820

**P00768** Rospi - Flexible : D. 8 mm - Long. 7,5 m - grise

## OUTILLAGE MANUEL

### ● Déboucheur



Code  
**P00816** Ropump - super plus

**kg**  
2.330



Code  
**P08888** Déboucheur professionnel bidon 1 L 1.968



Code  
**PC3180** Mini-cobra - Rems

**kg**  
3.720



Code  
**P02373** Déboucheur destructeur d'odeurs bidon 1 L 1.065

## MASTIC

### ● Poly-max fix seal express



Code  
**P12736** Poly max high tack - Colle de montage 435 g - blanc

**kg**  
0.499



Code  
**P20125** Multi-tool - Outils polyvalent pour ouvrir les cartouches, couper les canules et appliquer et/ou retirer du mastic d'étanchéité 0.039

## PRODUITS D'ENTRETIEN - MAINTENANCE

### ● Bache antidérapante étanche



Code  
**R59227** Rouleau 25 m larg. 1 m

**kg**  
3.500

## CONDITIONS GENERALES DE VENTE

### 1. CLAUSE GÉNÉRALE

Nos ventes sont soumises aux présentes conditions générales qui valent sur toute condition d'achat. Aucune des clauses portées sur les bons de commande ou sur les courriers adressés par les clients ne peut, en conséquence, y déroger, sauf stipulation contraire incluse en terme exprès et précis dans le texte de nos offres ou de nos acceptations. Les présentes conditions générales sont affichées en magasin.

### 2. PRODUITS – COMMANDES

Les produits sont proposés dans la limite des stocks disponibles. L'acheteur est tenu de vérifier, lorsqu'il fait établir un devis sur plan, les quantités et les surfaces sur son chantier dans les 48 heures. Aucune modification ou annulation de commande ne peut être acceptée après ce délai. Les recommandations de nos vendeurs sont réalisées sur la base des renseignements fournis par le client. Il appartient au client de les contrôler et faire vérifier qu'ils tiennent compte des règles de l'art et des prescriptions techniques applicables pour les travaux envisagés. Les commandes pour matériaux non stockés ne seront enregistrées que sur l'ordre écrit et irrévocable du client avec versement d'un acompte. Nous nous réservons, par contre, de l'aviser dans les huit jours de la réception de la commande, que nous n'entendons pas accepter celle-ci, auquel cas elle sera réputée non avenue. Notre Société n'est liée par les engagements pris par ses représentants ou employés que sous réserve de confirmation écrite émanant d'elle-même.

### 3. MODIFICATION DE LA COMMANDE

Toute modification ou résolution de commande demandée par le client, ne peut être prise en considération que si elle est parvenue par écrit avant l'expédition des produits. Si notre Société n'accepte pas la modification ou la résolution, les acomptes versés ne seront pas restitués, nonobstant la réparation de tous préjudices liés à la non-exécution.

### 4. DÉLAIS

Les délais de livraison ou de mise à disposition sont indiqués aussi exactement que possible mais restent, en tout état de cause, indicatifs en fonction des possibilités d'approvisionnement. Pour les clients professionnels, les retards de livraison ne peuvent donner lieu à aucune pénalités ou indemnités, ni motiver l'annulation de la commande.

### 5. LIVRAISON

La livraison est effectuée soit par la remise directe du produit à l'acquéreur, soit par simple avis de mise à disposition, soit par délivrance à un expéditeur ou un transporteur dans les locaux (ou entrepôts) du vendeur. Les tarifs de livraison sont affichés en magasin. Les rendez-vous de livraison sont fixés à la demi-journée. La livraison s'entend comme le déchargement des produits au pied du camion. Aucune opération de manutention n'est prise en charge par le transporteur, le client assurant la récupération et l'entreposage des produits livrés. L'endroit du déchargement devra être clairement précisé par le client sur le bon de commande. Le client est tenu de prendre toutes dispositions pour que les véhicules puissent atteindre sans danger et sans risque le lieu de livraison et de déchargement, il devra être accessible par une voie carrossable, sans danger et sans risque. Le client doit prendre en charge sous sa responsabilité la direction des manœuvres nécessaires pour l'accès et la circulation des véhicules sur le lieu de livraison. Notre société décline toute responsabilité si un dommage quelconque advenait par les véhicules de transport, en raison d'un accès difficile ou d'un terrain non approprié. Le déchargement des marchandises est toujours à la charge du client. En cas d'absence du client au moment de la livraison, les produits pourront être déchargés à ses risques ou donner lieu à une nouvelle livraison aux frais du client. Il appartient au client de vérifier l'état et le nombre des produits avant le déchargement et de formuler, le cas échéant, toute réserve précise et motivée sur le bordereau de livraison et confirmer lesdites réserves auprès du transporteur par lettre recommandée avec avis de réception dans les 3 jours qui suivent la livraison. En cas de livraison non-conforme, toute réclamation doit être adressée par lettre recommandée avec avis de réception dans les 8 jours qui suivent la livraison des produits. Pour les fournitures de certains produits (carrelage, bois, pierres, etc.), les couleurs, nuances, dimensions, aspects et poids sont soumis à des variations inhérentes à leur fabrication et/ou à leur nature, entrant dans les tolérances d'usage. Les réclamations concernant la non-conformité apparente des produits livrés ne sont prises en considération qu'avant toute pose ou installation. Il appartient au client de prendre connaissance de l'étiquetage des produits, des fiches techniques, des préconisations d'installation et de toute mention présente sur le produit ou son emballage avant la pose ou l'installation du produit.

### 6. RETOUR

Tout retour de produit doit faire l'objet d'un accord formel entre le vendeur et le client. Pour être repris, le produit doit se trouver dans son emballage d'origine, en parfait état de propreté et de fonctionnement.

Tout produit retourné sans cet accord serait tenu à la disposition du client et ne donnera pas lieu à l'établissement d'un avoir. Les frais et les risques du retour sont toujours à la charge du client. En cas de vice apparent ou de non-conformité des produits livrés à la livraison, dûment constaté par le vendeur, l'acheteur pourra obtenir le remplacement gratuit ou le remboursement des produits, au choix du vendeur, à l'exclusion de toute indemnité ou de dommages-intérêts, ceci sans préjudice de l'application des garanties légales applicables aux consommateurs.

### 7. ENVIRONNEMENT

Déchets électriques et électroniques professionnels :

Dans le cadre du décret 2005-829 relatif à l'élimination des déchets issus des produits électriques et électroniques professionnels, l'organisation et le financement de l'enlèvement et du traitement de ces déchets sont transférés à l'acheteur. L'acheteur s'engage à transmettre et faire transmettre les obligations susvisées aux acheteurs professionnels successifs jusqu'à l'utilisateur final des produits.

Déchets électriques et électroniques grand public :

Dans le cadre du décret 2005-829 certains produits électriques ou électroniques donnent lieu à la facturation d'une éco-participation en complément du prix de vente. Cette éco-participation doit être obligatoirement refacturée distinctement sans marge au consommateur final du produit.

### 8. PRIX

Les prix affichés en magasin et dans nos offres sont indiqués en euros et peuvent être soumis à des conditions ou à une durée de validité limitée. Les prix, spécifications et renseignements portés sur les catalogues, prospectus et tarifs généraux, sont modifiables sans avis préalable. Les descriptifs quantitatifs ne sont pas contractuels. Les prix ne sont donnés qu'à titre indicatif sous toute réserve de hausse et de changement de la parité monétaire. Notre offre est basée sur les cours du jour de nos fournisseurs et peut varier suivant et à la date de changement des tarifs de ceux-ci. Seront seuls valables les prix qui auront cours le jour de la commande. Les prix s'entendent nets, départ entrepôt emballage compris, sauf pour les emballages spéciaux, majorés de la TVA en vigueur et le cas échéant des éco-contributions applicables. Tout impôt, taxe ou autre prestation à payer en application des règlements français, ou ceux d'un pays importateur ou d'un pays de transit sont à la charge du client. Les descriptifs quantitatifs ne sont pas contractuels.

Réduction de prix : en cas de réduction déduite lors du paiement, seule TVA correspondant au prix effectivement payé, ouvre droit à déduction.

### 9. PAIEMENT

Le paiement en espèce est plafonné à 1.000 euros conformément à l'article L. 112-6 du Code monétaire et financier. En cas de paiement par chèque, le client doit justifier de son identité au moyen d'un document d'identité officiel, en cours de validité et portant sa photographie. Le lieu de paiement convenu est exclusivement, quel que soit le mode, notre Siège Social. En cas d'ouverture de compte à terme, ce service sera facturé au client suivant les conditions en vigueur au jour de l'établissement de la commande. En cas de demande de paiement à terme, nous nous réservons le droit, en fonction de la situation financière du client, de fixer le délai de règlement, un plafond de découvert et de demander des garanties de paiement. La survenance d'un élément nouveau venant modifier notre appréciation du risque pourra justifier, à tout moment, l'exigence d'un paiement immédiat.

### 10. ESCOMPTE - PÉNALITÉS

En cas de paiement anticipé, aucun escompte ne sera accordé. Pour tout paiement intervenant postérieurement à la date mentionnée sur la facture ou au délai convenu, il sera fait application de plein droit d'une pénalité calculée prorata temporis moyennant un taux d'intérêt égal à cinq fois le taux d'intérêt légal, sans qu'un rappel soit nécessaire.



## 11. DÉFAUT DE PAIEMENT

A défaut de stipulations contraires, les commandes sont payables comptant au jour de la facturation, net sans escompte. Au cas où des paiements fractionnés auraient été convenus, le défaut de paiement à son terme d'une seule échéance rend immédiatement exigible la totalité du solde restant dû sur la commande considérée ainsi que ce qui pourrait être dû sur d'autres commandes, le tout sans qu'il soit besoin d'une quelconque mise en demeure. En cas de défaut de paiement à l'échéance ou de refus d'acceptation de nos effets de commerce, notre Société se réserve le droit de suspendre toutes les commandes en cours et l'intégralité de nos créances deviendra immédiatement exigible, sans mise en demeure préalable. En cas de retard de paiement par un client professionnel, versement d'une indemnité forfaitaire de 40 euros pour frais de recouvrement, conformément aux articles L. 441-6 et D. 441-5 du Code de Commerce. Lorsque les frais de recouvrement exposés sont supérieurs au montant de cette indemnité forfaitaire, nous nous réservons la possibilité de demander une indemnisation complémentaire, sur justification. Cette indemnité est exigible sans rappel préalable. Toutefois, le créancier ne pourra invoquer le bénéfice de cette indemnité lorsque l'ouverture d'une procédure de sauvegarde, de redressement ou de liquidation judiciaire interdit le paiement à son échéance de la créance qui lui est due. A défaut de paiement, il nous sera dû une somme forfaitaire de 15% des montants à recouvrer en principal et intérêts, sans préjudice des frais et dépense qui seraient mis à la charge de nos clients en cas de procédure faisant suite, à titre de clause pénale.

## 12. RÉSERVE DE PROPRIÉTÉ

Notre Société se réserve le droit de propriété des marchandises livrées jusqu'au paiement intégral de toutes les fournitures dues.

Le défaut de paiement de l'une quelconque des échéances peut entraîner la revendication de l'ensemble des marchandises livrées.

Pour prétendre se prévaloir de la présente clause, il suffira à notre Société de faire connaître sa volonté formelle de se voir restituer les marchandises par une simple lettre recommandée avec accusé de réception adressée à l'acheteur, ou éventuellement déposée à son syndic.

Il est néanmoins expressément précisé que l'acheteur sera responsable des marchandises déposées entre ses mains dès leur remise matérielle, le transfert de possession entraînant le transfert de risques pour lequel toutes assurances devront être souscrites.

En cas de sinistre affectant les marchandises livrées et restées impayées, notre Société pourra revendiquer auprès du client ou de son assureur le bénéfice de l'indemnité d'assurance versée.

## 13. CONSIGNATION

Les palettes consignées sont crédiées sous réserve d'un retour par le client en bon état. Toute reprise par nos soins donne lieu à une facturation d'un forfait de transport. Ces palettes sont déconsignées avec une minoration suivant les conditions en vigueur de nos fournisseurs.

## 14. RÉCLAMATIONS

Toutes réclamations devront être faites dans un délai de 48 heures qui suit la livraison ou l'enlèvement du produit à nos entrepôts, ces réclamations ne dispensant pas de l'obligation de payer les factures à échéance, mais donnant lieu dans le cas où la réclamation soit fondée à l'établissement d'un avoir.

## 15. GARANTIES

L'étendue des garanties commerciales ne saurait excéder celles concédées par les fabricants. Notre Société ne pourra être tenue responsable des dommages de toute nature qui soit, résultant d'une inexécution ou d'une mauvaise exécution des clauses des conditions générales par le client, d'une mauvaise utilisation des produits, du non-respect des prescriptions techniques (DTU par exemple), du non-respect des consignes d'utilisation des produits fournis par le fabricant, d'un fait imprévisible et insurmontable d'un tiers ou d'un événement de force majeure.

### 15.1. Garanties légales

Tous les produits vendus bénéficient des garanties légales prévues aux articles 1641 et 1648 du Code Civil et, pour les consommateurs, des garanties prévues aux articles L. 217-4, L. 217-5 et L. 217-12 du Code de la Consommation. Lorsqu'il agit en garantie légale de conformité, le client consommateur (i) bénéficie d'un délai de deux ans à compter de la délivrance du bien pour agir ; (ii) peut choisir entre la réparation ou le remplacement du bien, sous réserve des conditions de coût prévues par l'article L. 217-9 du Code de la Consommation ; (iii) est dispensé de rapporter la preuve de l'existence du défaut de conformité du bien durant les vingt-quatre mois suivant la délivrance du bien. Ce délai est ramené à 6 mois pour les biens d'occasion. La garantie légale de conformité s'applique indépendamment des garanties commerciales éventuellement consenties. Le client peut décider de mettre en œuvre la garantie contre les défauts cachés de la chose vendue au sens de l'article 1641 du Code Civil et dans cette hypothèse, il peut choisir entre la résolution de la vente ou une réduction du prix de vente conformément à l'article 1644 du Code Civil. En cas de non-conformité d'un produit vendu, il pourra être retourné au vendeur qui le reprendra, l'échangera ou le remboursera. Toutes les réclamations, demandes d'échange ou de remboursement doivent s'effectuer par voie postale au siège social de la société à l'attention de la Direction.

### 15.2. Garantie contractuelle

Certains produits bénéficient d'une garantie fabricant indépendamment des garanties légales de conformité et des vices cachés détaillées à l'article 15.1. Il existe pour certains produits des conditions de garantie commerciales supplémentaires ; celles-ci sont inscrites sur l'emballage ou sur une notice dans l'emballage. Nos vendeurs se tiennent à disposition pour informer des conditions d'application de ces garanties.

## 16. RESPONSABILITÉS

Notre Société décline toute responsabilité dans les désordres qui pourraient survenir à la suite de la mise en œuvre ou de l'application défectueuse de tout produit vendu par elle dès lors que l'acheteur n'aura pas présenté expressément par écrit une demande de renseignements sur la mise en œuvre ou l'application dudit produit ou encore qu'il aura effectué un montage erroné, un entretien défectueux ou une utilisation anormale. Quelle que soit la destination du matériel et des conditions de la vente, la livraison est réputée dans les magasins de notre Société. En conséquence, toutes les opérations de transport, assurance, octroi manutentionnaire, etc. amenés à pied d'œuvre sont à la charge et aux frais, risques et périls de l'acheteur auquel il appartient de vérifier les expéditions à l'arrivée et d'exercer s'il y a lieu des recours contre les transporteurs, même si l'expédition a été faite franco. En tout état de cause, la responsabilité de notre Société est limitée au montant de la commande, à l'exclusion de toute autre indemnisation de quelque nature qu'elle soit et notamment à l'exclusion de l'indemnisation de tout préjudice immatériel qui serait la conséquence, directe ou indirecte, du défaut des marchandises.

## 17. DONNÉES PERSONNELLES

Notre Société est responsable du traitement des données personnelles communiquées par le client. Les informations communiquées (nom, prénom, adresse, téléphone, adresse électronique) sont utilisées pour le traitement et le suivi des commandes, des livraisons et la gestion de la relation client.

Le client accepte que ses données soient exploitées par notre Société à des fins marketing et commerciales (mailing électronique ou postal, liste de diffusion pour une newsletter, etc.) en donnant son accord lorsqu'il communique ses coordonnées. En dehors des cas énoncés ci-dessus, notre Société s'engage à ne pas vendre, louer, céder ou donner accès à des tiers aux données sans consentement préalable du client, à moins d'y être contraints en raison d'un motif légitime (obligation légale, lutte contre la fraude ou l'abus, exercice des droits de la défense, etc.). Les données sont conservées pendant une durée de 10 ans. Conformément aux dispositions légales et réglementaires applicables, en particulier la loi n°78-17 du 6 janvier 1978 modifiée relative à l'informatique, aux fichiers et aux libertés et du règlement européen n°2016/679/UE du 27 avril 2016, le client bénéficie d'un droit d'accès, de rectification, de portabilité et d'effacement de ses données ou encore de limitation du traitement. Il peut également, pour des motifs légitimes, s'opposer au traitement des données le concernant. Le client peut, sous réserve de justifier de son identité, exercer ses droits en contactant le siège social de la société, à l'attention de la Direction. S'il estime, après avoir contacté notre société, que ses droits informatique et libertés ne sont pas respectés, il peut adresser une réclamation à la CNIL.

## 18. CONTESTATIONS - COMPÉTENCE

En cas de contestation quelconque relative à une fourniture ou à son règlement avec un client qui agit en tant que professionnel, les Tribunaux de notre Siège Social seront de convention expresse seuls compétents pour en connaître. Le client qui a la qualité de consommateur est informé qu'il peut recourir à une médiation conventionnelle, notamment auprès du Médiateur national de la Consommation ([www.mediation-conso.fr](http://www.mediation-conso.fr)), ou à tout autre mode alternatif de règlement des différends. S'agissant des litiges avec les consommateurs, tout litige survenu dans le cadre de l'exécution ou de l'interprétation des présentes sera porté devant les juridictions compétentes en vertu de la loi française

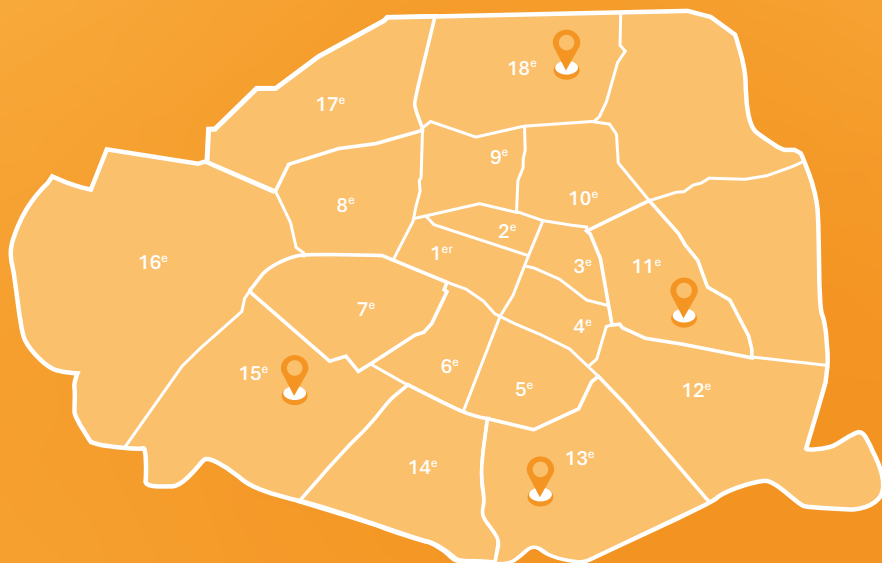


**eBAT**  
LE SITE DES PROS POUR LES PROS

Retrouvez votre catalogue  
en ligne sur : [ebatpro.fr](http://ebatpro.fr)

## 5 Magasins Libre Service :

93100 BOBIGNY, 93100 MONTREUIL, 77210 SAMOREAU, 77300 OZOIR-LA-FERRIERE, 78360 ORGEVAL



## Livraison Paris intra-muros, contactez vos agences habituelles :

### PARIS 11<sup>e</sup>

8 rue du Dahomey  
Tél. 01 43 70 60 08  
[paris11@chadapaux.fr](mailto:paris11@chadapaux.fr)

### PARIS 13<sup>e</sup>

45-49, rue de Patay  
Tél. 01 71 39 84 95  
[paris13@chadapaux.fr](mailto:paris13@chadapaux.fr)

### PARIS 15<sup>e</sup>

228, rue de Vaugrard  
Tél. 01 47 83 32 00  
[paris15@chadapaux.fr](mailto:paris15@chadapaux.fr)

### PARIS 18<sup>e</sup>

57-57bis, rue du Département  
Tél. 01 46 07 60 95  
[paris18@chadapaux.fr](mailto:paris18@chadapaux.fr)

### 77100 MEAUX

ZI - 4 rue Nicéphore Niepce  
Tél. 01 60 23 28 42  
[meaux@chadapaux.fr](mailto:meaux@chadapaux.fr)

### 77210 SAMOREAU

110, voie de la Liberté  
Z.A. Les Brûlis  
Tél. 01 60 72 86 80  
[samoreau@chadapaux.fr](mailto:samoreau@chadapaux.fr)

### 77330 OZOIR-LA-FERRIÈRE

30 avenue Henri Beaudetet  
Tél. 01 64 43 57 57  
[ozoir@chadapaux.fr](mailto:ozoir@chadapaux.fr)

### 78125 RAMBOUILLET

ZA du Bel Air  
10 rue de Cutesson  
Tél. 01 34 94 90 84  
[rambouillet@chadapaux.fr](mailto:rambouillet@chadapaux.fr)

### 78630 ORGEVAL

1112, route de Quarante Sous  
Tél. 01 39 75 96 90  
[orgeval@chadapaux.fr](mailto:orgeval@chadapaux.fr)

### 92000 NANTERRE

1-3 rue de Lens  
Tél. 01 42 83 26 50  
[nanterre@chadapaux.fr](mailto:nanterre@chadapaux.fr)

### 93001 BOBIGNY

Siège Social  
88, rue de Saint André  
Tél. 01 48 43 92 93  
[bobigny@chadapaux.fr](mailto:bobigny@chadapaux.fr)

### 93100 MONTREUIL

278, rue de Rosny  
Tél. 01 42 87 31 52  
[montreuil@chadapaux.fr](mailto:montreuil@chadapaux.fr)

### 94470 BOISSY-SAINT-LEGER

3, rue du 8 mai 1945  
ZI La Haie Griselle  
Tél. 01 45 10 07 91  
[boissy@chadapaux.fr](mailto:boissy@chadapaux.fr)

### 94500 CHAMPIGNY S/MARNE

82, avenue Roger Salengro  
Tél. 01 42 83 26 50  
[champigny@chadapaux.fr](mailto:champigny@chadapaux.fr)

### 95220 HERBLAY

ZI - 3 bis, avenue P. Langevin  
Tél. 01 39 31 10 54  
[herblay@chadapaux.fr](mailto:herblay@chadapaux.fr)

### 77210 SAMOREAU

110, voie de la Liberté  
Z.A. Les Brûlis  
Tél. 01 60 72 86 80  
[samoreau.expo@chadapaux.fr](mailto:samoreau.expo@chadapaux.fr)

### 78630 ORGEVAL

1112, route de Quarante Sous  
Tél. 01 39 75 96 90  
[orgeval.expo@chadapaux.fr](mailto:orgeval.expo@chadapaux.fr)

*5 salles  
d'exposition*

### PARIS 12<sup>e</sup>

6, rue Abel  
Tél. 01 46 28 50 15  
[paris12.expo@chadapaux.fr](mailto:paris12.expo@chadapaux.fr)

**CHADAPAU**  
— depuis 1876 —

**ESPACE Aubade**  
SALLE DE BAINS • CARRELAGE